

Relatório Analítico dos Investimentos

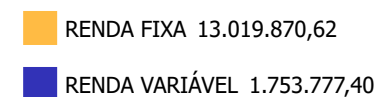
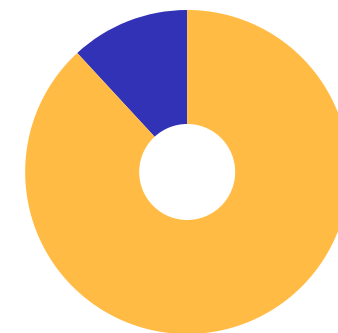
em junho, 2º trimestre e 1º semestre de 2019

Carteira consolidada de investimentos - base (Junho / 2019)

Produto / Fundo	Resgate	Carência	Saldo	Particip. S/ Total	Cotistas	% S/ PL do Fundo	Enquadramento
BB ALOCAÇÃO ATIVA FIC RENDA FIXA PREVIDENCIÁRIO	D+3	Não há	2.407.448,61	16,30%	507	0,03%	Artigo 7º, Inciso I, Alínea ' b '
BB IDKA 2 TÍTULOS PÚBLICOS FI RENDA FIXA PREVIDE...	D+1	Não há	1.271.615,47	8,61%	873	0,02%	Artigo 7º, Inciso I, Alínea ' b '
BB IMA-B 5 FIC RENDA FIXA PREVIDENCIÁRIO LP	D+1	Não há	2.911.071,31	19,70%	576	0,07%	Artigo 7º, Inciso I, Alínea ' b '
BB IRF-M 1 TÍTULOS PÚBLICOS FIC RENDA FIXA PREVI...	D+0	Não há	1.714.531,41	11,61%	1.250	0,02%	Artigo 7º, Inciso I, Alínea ' b '
BB IRF-M TÍTULOS PÚBLICOS FI RENDA FIXA PREVIDEN...	D+1	Não há	1.043.528,82	7,06%	688	0,02%	Artigo 7º, Inciso I, Alínea ' b '
CAIXA BRASIL IRF-M 1 TÍTULOS PÚBLICOS FI RENDA F...	D+0	Não há	2.255.063,34	15,26%	1.419	0,02%	Artigo 7º, Inciso I, Alínea ' b '
BB AUTOMÁTICO SETOR PÚBLICO FIC RENDA FIXA CURTO...	D+0	Não há	3.826,62	0,03%	165.425	0,00%	Artigo 7º, Inciso IV, Alínea ' a '
BB FLUXO FIC RENDA FIXA SIMPLES PREVIDENCIÁRIO	D+0	Não há	255.396,79	1,73%	719	0,02%	Artigo 7º, Inciso IV, Alínea ' a '
CAIXA BRASIL GESTÃO ESTRATÉGICA FIC RENDA FIXA	D+0	Não há	1.157.388,25	7,83%	560	0,02%	Artigo 7º, Inciso IV, Alínea ' a '
BB GOVERNANÇA FI AÇÕES	D+4	Não há	990.220,94	6,70%	158	0,19%	Artigo 8º, Inciso I, Alínea ' a '
BB FI MULTIMERCADO PREVIDENCIÁRIO LP	D+4	Não há	763.556,46	5,17%	232	0,13%	Artigo 8º, Inciso III
DISPONIBILIDADES FINANCEIRAS	D+0		136.303,69	0,92%		0,00%	DF - Artigo 6º
Total para cálculo dos limites da Resolução			14.773.648,02				
DISPONIBILIDADES FINANCEIRAS			136.303,69				Artigo 6º
PL Total			14.909.951,71				

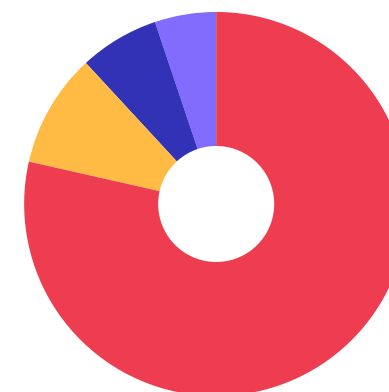
Enquadramento e Política de Investimento (RENDA FIXA) - base (Junho / 2019)

Artigos - Renda Fixa	Resolução	Carteira \$	Carteira	Estratégia de Alocação - 2019			GAP Superior
				Inf	Alvo	Sup	
Artigo 7º, Inciso I, Alínea ' a '	100,00%	0,00	0,00%	0,00%	0,00%	100,00%	14.773.648,02
Artigo 7º, Inciso I, Alínea ' b '	100,00%	11.603.258,96	78,54%	40,00%	60,00%	100,00%	3.170.389,06
Artigo 7º, Inciso I, Alínea ' c '	100,00%	0,00	0,00%	0,00%	0,00%	100,00%	14.773.648,02
Artigo 7º, Inciso II	5,00%	0,00	0,00%	0,00%	0,00%	5,00%	738.682,40
Artigo 7º, Inciso III, Alínea ' a '	60,00%	0,00	0,00%	0,00%	0,00%	60,00%	8.864.188,81
Artigo 7º, Inciso III, Alínea ' b '	60,00%	0,00	0,00%	0,00%	0,00%	60,00%	8.864.188,81
Artigo 7º, Inciso IV, Alínea ' a '	40,00%	1.416.611,66	9,59%	0,00%	20,00%	40,00%	4.492.847,55
Artigo 7º, Inciso IV, Alínea ' b '	40,00%	0,00	0,00%	0,00%	0,00%	40,00%	5.909.459,21
Artigo 7º, Inciso V, Alínea ' b '	20,00%	0,00	0,00%	0,00%	0,00%	20,00%	2.954.729,60
Artigo 7º, Inciso VI, Alínea ' a '	15,00%	0,00	0,00%	0,00%	8,00%	15,00%	2.216.047,20
Artigo 7º, Inciso VI, Alínea ' b '	15,00%	0,00	0,00%	0,00%	0,00%	15,00%	2.216.047,20
Artigo 7º, Inciso VII, Alínea ' a '	5,00%	0,00	0,00%	0,00%	0,00%	5,00%	738.682,40
Artigo 7º, Inciso VII, Alínea ' b '	5,00%	0,00	0,00%	0,00%	2,00%	5,00%	738.682,40
Artigo 7º, Inciso VII, Alínea ' c '	5,00%	0,00	0,00%	0,00%	0,00%	5,00%	738.682,40
Total Renda Fixa	100,00%	13.019.870,62	88,13%	40,00%	90,00%	570,00%	



Enquadramento e Política de Investimento (RENDA VARIÁVEL E EXTERIOR) - base (Junho / 2019)

Artigos - Renda Variável	Resolução	Carteira \$	Carteira	Estratégia de Alocação - 2019			GAP Superior
				Inf	Alvo	Sup	
Artigo 8º, Inciso I, Alínea ' a '	30,00%	990.220,94	6,70%	0,00%	2,00%	30,00%	3.441.873,47
Artigo 8º, Inciso I, Alínea ' b '	30,00%	0,00	0,00%	0,00%	0,00%	30,00%	4.432.094,41
Artigo 8º, Inciso II, Alínea ' a '	20,00%	0,00	0,00%	0,00%	3,00%	20,00%	2.954.729,60
Artigo 8º, Inciso II, Alínea ' b '	20,00%	0,00	0,00%	0,00%	0,00%	20,00%	2.954.729,60
Artigo 8º, Inciso III	10,00%	763.556,46	5,17%	0,00%	5,00%	10,00%	713.808,34
Artigo 8º, Inciso IV, Alínea ' a '	5,00%	0,00	0,00%	0,00%	0,00%	5,00%	738.682,40
Artigo 8º, Inciso IV, Alínea ' b '	5,00%	0,00	0,00%	0,00%	0,00%	5,00%	738.682,40
Total Renda Variável	30,00%	1.753.777,40	11,87%	0,00%	10,00%	120,00%	



■ 7º I b
 ■ 7º IV a
 ■ 8º I a
 ■ 8º III

Enquadramento por Gestores - base (Junho / 2019)

Gestão	Valor	% S/ Carteira	% S/ PL Gestão
BB GESTÃO DE RECURSOS DTVM	11.361.196,43	76,90	0,00
CAIXA DTVM	3.412.451,59	23,10	-

Artigo 14º - O total das aplicações dos recursos do regime próprio de previdência social em fundos de investimento e carteiras administradas não pode exceder a 5% (cinco por cento) do volume total de recursos de terceiros gerido por um mesmo gestor ou por gestoras ligadas ao seu respectivo grupo econômico, assim definido pela CVM em regulamentação específica. (NR)

Estratégia de Alocação para os Próximos 5 Anos

Artigos	Estratégia de Alocação - 2019		Limite Inferior (%)	Limite Superior (%)
	Carteira \$	Carteira %		
Artigo 7º, Inciso I, Alínea ' a '	0,00	0,00	0,00	100,00
Artigo 7º, Inciso I, Alínea ' b '	0,00	0,00	40,00	100,00
Artigo 7º, Inciso I, Alínea ' c '	0,00	0,00	0,00	100,00
Artigo 7º, Inciso II	0,00	0,00	0,00	5,00
Artigo 7º, Inciso III, Alínea ' a '	0,00	0,00	0,00	60,00
Artigo 7º, Inciso III, Alínea ' b '	0,00	0,00	0,00	60,00
Artigo 7º, Inciso IV, Alínea ' a '	0,00	0,00	0,00	40,00
Artigo 7º, Inciso IV, Alínea ' b '	0,00	0,00	0,00	40,00
Artigo 7º, Inciso V, Alínea ' b '	0,00	0,00	0,00	20,00
Artigo 7º, Inciso VI, Alínea ' a '	0,00	0,00	0,00	15,00
Artigo 7º, Inciso VI, Alínea ' b '	0,00	0,00	0,00	15,00
Artigo 7º, Inciso VII, Alínea ' a '	0,00	0,00	0,00	5,00
Artigo 7º, Inciso VII, Alínea ' b '	0,00	0,00	0,00	5,00
Artigo 7º, Inciso VII, Alínea ' c '	0,00	0,00	0,00	5,00
Artigo 8º, Inciso I, Alínea ' a '	0,00	0,00	0,00	30,00
Artigo 8º, Inciso I, Alínea ' b '	0,00	0,00	0,00	30,00
Artigo 8º, Inciso II, Alínea ' a '	0,00	0,00	0,00	20,00
Artigo 8º, Inciso II, Alínea ' b '	0,00	0,00	0,00	20,00
Artigo 8º, Inciso III	0,00	0,00	0,00	10,00
Artigo 8º, Inciso IV, Alínea ' a '	0,00	0,00	0,00	5,00
Artigo 8º, Inciso IV, Alínea ' b '	0,00	0,00	0,00	5,00

Retorno dos investimentos e Benchmark's de ativos no mês de Junho/2019 - RENDA FIXA

	Mês	Ano	3M	6M	12M	24M	VaR Mês	Volatilidade 12M
IMA Geral ex-C (Benchmark)	1,95%	7,74%	4,69%	7,74%	15,64%	25,19%	-	-
BB ALOCAÇÃO ATIVA FIC RENDA FIXA PREVIDENCIÁRIO	2,17%	8,23%	5,14%	8,23%	15,98%	25,74%	1,21%	0,04%
IDKA IPCA 2 Anos (Benchmark)	1,23%	6,25%	3,68%	6,25%	13,24%	24,54%	-	-
BB IDKA 2 TÍTULOS PÚBLICOS FI RENDA FIXA PREVIDENCIÁRIO	1,11%	5,76%	3,19%	5,76%	11,97%	22,82%	0,91%	0,02%
IRF-M 1 (Benchmark)	0,58%	3,32%	1,77%	3,32%	7,23%	15,60%	-	-
BB IRF-M 1 TÍTULOS PÚBLICOS FIC RENDA FIXA PREVIDENCIÁRIO	0,57%	3,21%	1,73%	3,21%	7,04%	15,12%	0,17%	0,00%
CAIXA BRASIL IRF-M 1 TÍTULOS PÚBLICOS FI RENDA FIXA	0,57%	3,23%	1,74%	3,23%	7,09%	15,23%	0,15%	0,00%
IMA-B 5 (Benchmark)	1,72%	7,28%	4,27%	7,28%	14,65%	25,81%	-	-
BB IMA-B 5 FIC RENDA FIXA PREVIDENCIÁRIO LP	1,70%	7,16%	4,22%	7,16%	14,42%	25,32%	1,35%	0,03%
IRF-M (Benchmark)	2,16%	6,98%	4,59%	6,98%	15,72%	26,07%	-	-
BB IRF-M TÍTULOS PÚBLICOS FI RENDA FIXA PREVIDENCIÁRIO	2,14%	6,86%	4,54%	6,86%	15,51%	25,56%	1,19%	0,04%
CDI (Benchmark)	0,47%	3,07%	1,54%	3,07%	6,32%	14,14%	-	-
BB FLUXO FIC RENDA FIXA SIMPLES PREVIDENCIÁRIO	0,39%	2,53%	1,27%	2,53%	5,19%	11,74%	0,00%	0,00%
BB AUTOMÁTICO SETOR PÚBLICO FIC RENDA FIXA CURTO PRAZO	0,17%	1,07%	0,54%	1,07%	2,18%	5,45%	0,00%	0,00%

Retorno dos investimentos e Benchmark's de ativos no mês de Junho/2019 - RENDA FIXA

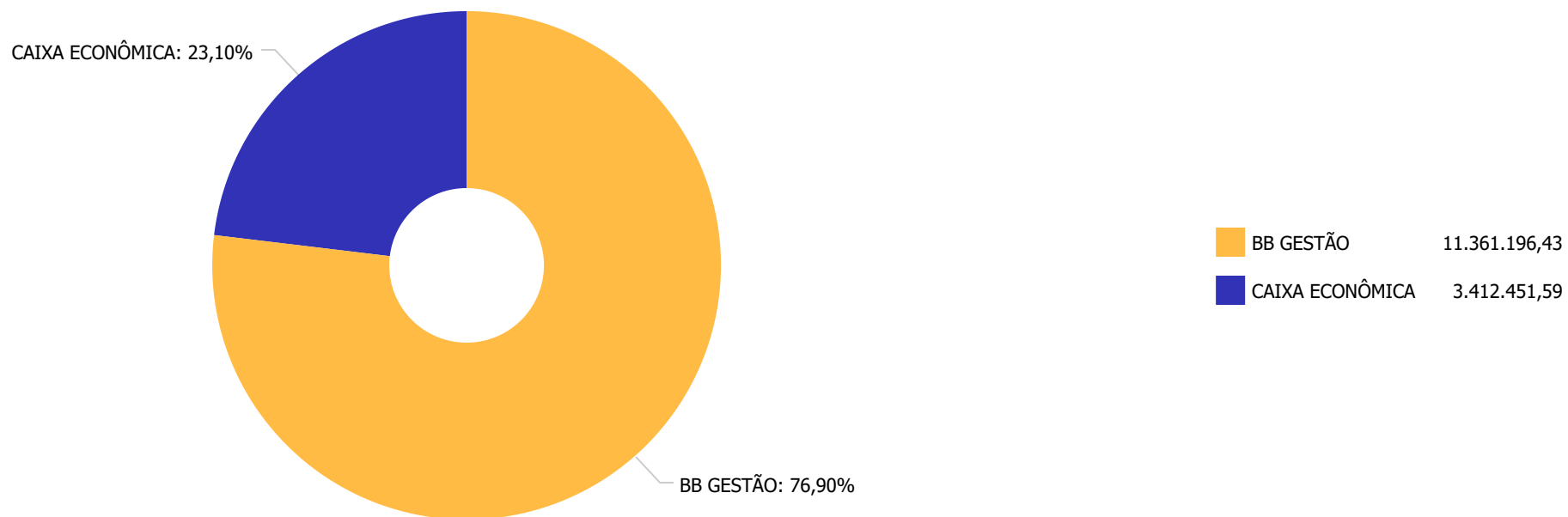
	Mês	Ano	3M	6M	12M	24M	VaR Mês	Volatilidade 12M
IPCA (Benchmark)	0,01%	2,23%	0,71%	2,23%	3,37%	7,91%	-	-
CAIXA BRASIL GESTÃO ESTRATÉGICA FIC RENDA FIXA	2,74%	10,92%	6,70%	10,92%	16,74%	26,22%	1,65%	0,03%

Retorno dos investimentos e Benchmark's de ativos no mês de Junho/2019 - RENDA VARIÁVEL

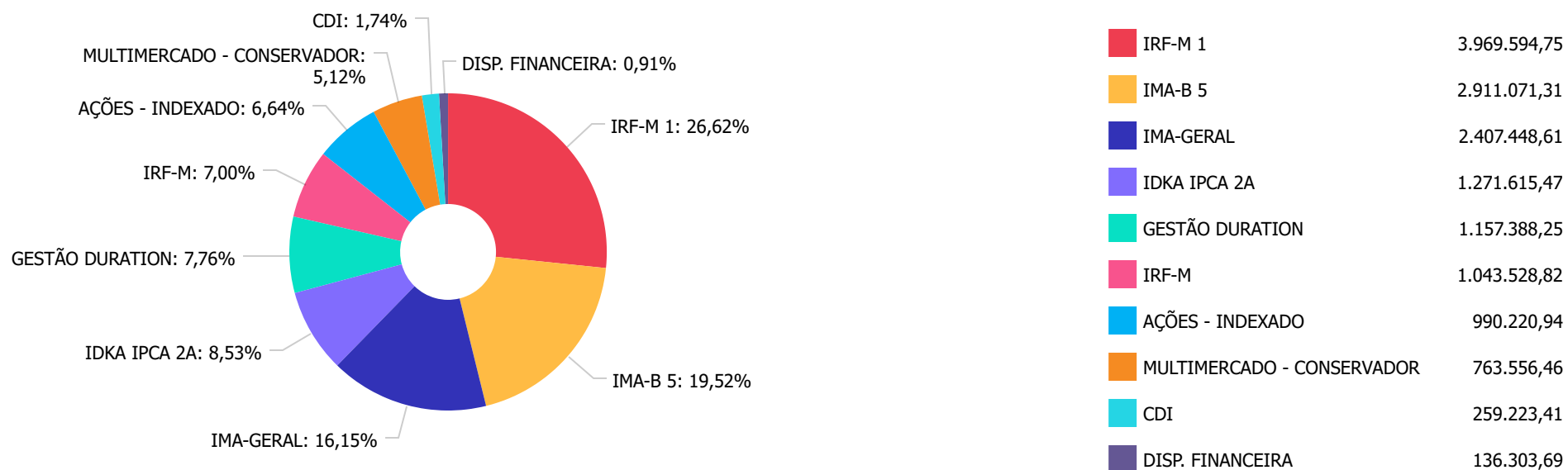
	Mês	Ano	3M	6M	12M	24M	VaR Mês	Volatilidade 12M
Ibovespa (Benchmark)	4,06%	14,88%	5,82%	14,88%	38,76%	60,52%	-	-
BB GOVERNANÇA FI AÇÕES	4,24%	15,05%	6,32%	15,05%	41,15%	55,33%	7,25%	0,17%

CDI (Benchmark)	0,47%	3,07%	1,54%	3,07%	6,32%	14,14%	-	-
BB FI MULTIMERCADO PREVIDENCIÁRIO LP	0,69%	4,17%	2,27%	4,17%	7,98%	17,52%	0,28%	0,01%

Distribuição dos ativos por Administradores - base (Junho / 2019)



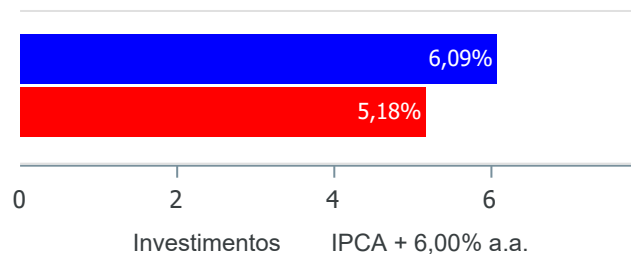
Distribuição dos ativos por Sub-Segmentos - base (Junho / 2019)



Retorno e Meta de Rentabilidade acumulados no ano de 2019

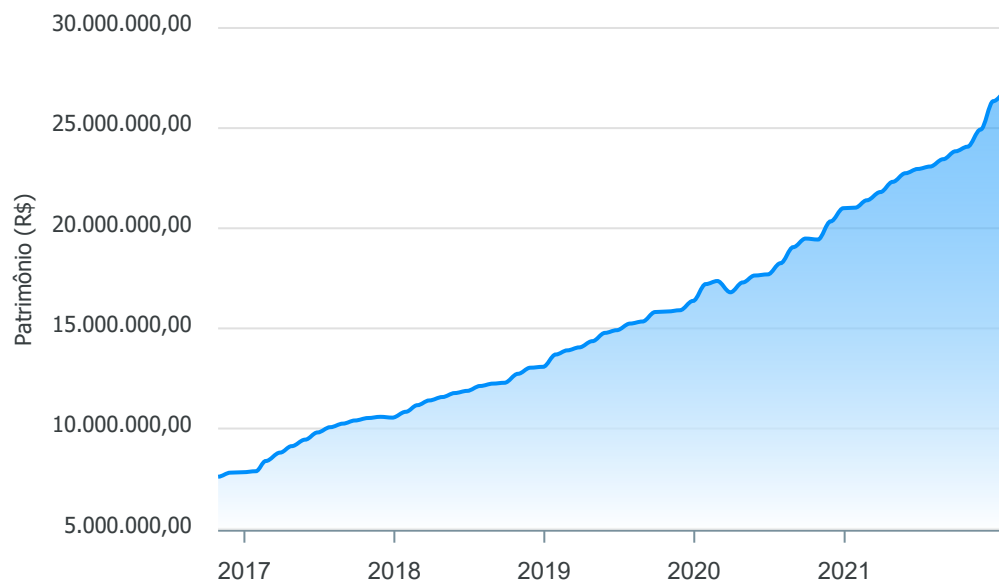
Mês	Saldo Anterior	Aplicações	Resgates	Saldo no Mês	Retorno	Retorno Acum	Retorno Mês	Retorno Acum	Meta Mês	Meta Acum	Gap Acum	VaR
Janeiro	12.963.478,56	314.871,29	145.385,39	13.289.537,82	156.573,36	156.573,36	1,19%	1,19%	0,83%	0,83%	143,36%	0,46%
Fevereiro	13.289.537,82	486.692,01	163.112,93	13.676.910,88	63.793,98	220.367,34	0,47%	1,67%	0,90%	1,73%	96,07%	0,63%
Março	13.676.910,88	264.365,16	205.796,14	13.808.005,83	72.525,93	292.893,27	0,53%	2,20%	1,19%	2,95%	74,71%	1,01%
Abril	13.808.005,83	3.246.890,97	3.092.955,65	14.081.605,18	119.664,03	412.557,30	0,86%	3,08%	1,06%	4,04%	76,22%	1,02%
Mai	14.081.605,18	589.983,02	83.996,35	14.776.553,31	188.961,46	601.518,76	1,30%	4,41%	0,64%	4,71%	93,80%	1,22%
Junho	14.776.553,31	46.341,00	285.759,51	14.773.648,02	236.513,22	838.031,98	1,60%	6,09%	0,45%	5,18%	117,54%	1,30%

Investimentos x Meta de Rentabilidade



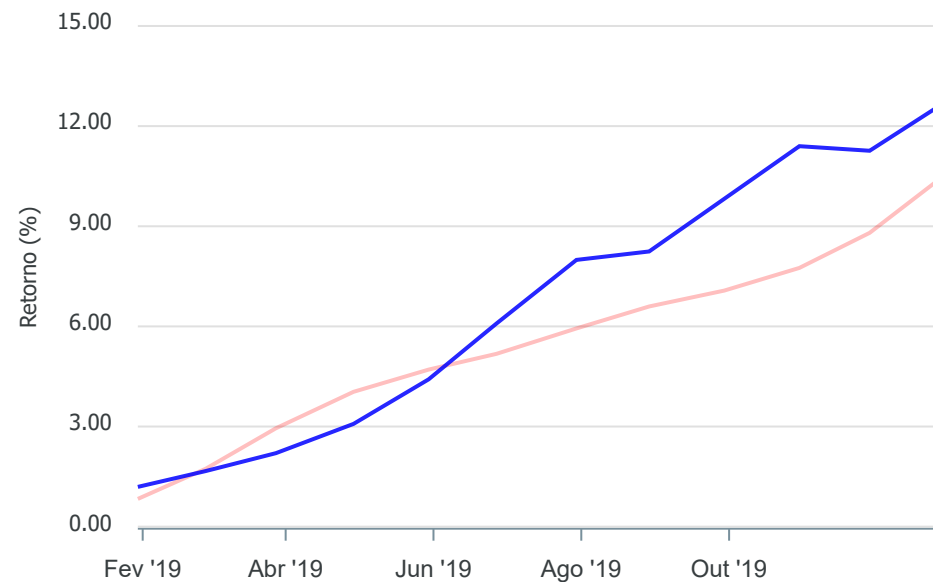
Gráficos ilustrativos de Evolução Patrimonial e indicadores

Evolução do Patrimônio



Comparativo

ANO 36M



- Investimentos Meta de Rentabilidade CDI IMA-B
- IMA-B 5 IMA-B 5+ IMA Geral IRF-M IRF-M 1
- IRF-M 1+ Ibovespa IBX SMLL IDIV

Retorno dos Investimentos após as movimentações (aplicações e resgates) no mês de Junho/2019
FUNDOS DE RENDA FIXA

Ativos Renda Fixa	Saldo Anterior	Aplicações	Resgates	Saldo Atual	Retorno (R\$)	Retorno (%)	(%) Instit	Var - Mês
CAIXA BRASIL GESTÃO ESTRATÉGICA FIC RENDA FIXA	1.126.578,56	0,00	0,00	1.157.388,25	30.809,69	2,73%	2,73%	1,65%
BB ALOCAÇÃO ATIVA FIC RENDA FIXA PREVIDENCIÁRIO	2.355.028,19	1.286,67	0,00	2.407.448,61	51.133,75	2,17%	2,17%	1,21%
BB IRF-M TÍTULOS PÚBLICOS FI RENDA FIXA PREVIDENCI...	1.021.664,72	0,00	0,00	1.043.528,82	21.864,10	2,14%	2,14%	1,19%
BB IMA-B 5 FIC RENDA FIXA PREVIDENCIÁRIO LP	2.862.291,55	110,22	0,00	2.911.071,31	48.669,54	1,70%	1,70%	1,35%
BB IDKA 2 TÍTULOS PÚBLICOS FI RENDA FIXA PREVIDENC...	1.257.711,84	0,00	0,00	1.271.615,47	13.903,63	1,11%	1,11%	0,91%
CAIXA BRASIL IRF-M 1 TÍTULOS PÚBLICOS FI RENDA FIX...	2.242.205,19	0,00	0,00	2.255.063,34	12.858,15	0,57%	0,57%	0,15%
BB IRF-M 1 TÍTULOS PÚBLICOS FIC RENDA FIXA PREVIDE...	1.955.024,29	0,00	251.234,68	1.714.531,41	10.741,80	0,55%	0,57%	0,17%
BB FLUXO FIC RENDA FIXA SIMPLES PREVIDENCIÁRIO	247.726,39	41.122,12	34.524,83	255.396,79	1.073,11	0,37%	0,39%	0,00%
BB AUTOMÁTICO SETOR PÚBLICO FIC RENDA FIXA CURTO P...	0,00	3.821,99	0,00	3.826,62	4,63	0,12%	0,16%	0,00%
Total Renda Fixa	13.068.230,73	46.341,00	285.759,51	13.019.870,62	191.058,40	1,46%		0,91%

Retorno dos Investimentos após as movimentações (aplicações e resgates) no mês de Junho/2019

FUNDOS DE RENDA VARIÁVEL

Ativos Renda Variável	Saldo Anterior	Aplicações	Resgates	Saldo Atual	Retorno (R\$)	Retorno (%)	(%) Instit	Var - Mês
BB GOVERNANÇA FI AÇÕES	949.968,24	0,00	0,00	990.220,94	40.252,70	4,24%	4,24%	7,25%
BB FI MULTIMERCADO PREVIDENCIÁRIO LP	758.354,34	0,00	0,00	763.556,46	5.202,12	0,69%	0,69%	0,28%
Total Renda Variável	1.708.322,58	0,00	0,00	1.753.777,40	45.454,82	2,66%		4,22%

Retorno dos Investimentos após as movimentações (aplicações e resgates) no 2º Trimestre/2019
FUNDOS DE RENDA FIXA

Ativos Renda Fixa	Saldo Anterior	Aplicações	Resgates	Saldo Atual	Retorno (R\$)	Retorno (%)	(%) Instit
BB ALOCAÇÃO ATIVA FIC RENDA FIXA PREVIDENCIÁRIO	2.932.768,10	359.186,85	1.000.000,00	2.407.448,61	115.493,66	3,51%	5,14%
BB IMA-B 5 FIC RENDA FIXA PREVIDENCIÁRIO LP	1.682.387,45	1.155.199,38	41.122,12	2.911.071,31	114.606,60	4,04%	4,22%
CAIXA BRASIL GESTÃO ESTRATÉGICA FIC RENDA FIXA	1.084.740,54	0,00	0,00	1.157.388,25	72.647,71	6,70%	6,70%
BB IRF-M TÍTULOS PÚBLICOS FI RENDA FIXA PREVIDENCI...	0,00	1.000.000,00	0,00	1.043.528,82	43.528,82	4,35%	4,54%
BB IDKA 2 TÍTULOS PÚBLICOS FI RENDA FIXA PREVIDENC...	1.232.307,44	0,00	0,00	1.271.615,47	39.308,03	3,19%	3,19%
CAIXA BRASIL IRF-M 1 TÍTULOS PÚBLICOS FI RENDA FIX...	2.216.517,59	0,00	0,00	2.255.063,34	38.545,75	1,74%	1,74%
BB IRF-M 1 TÍTULOS PÚBLICOS FIC RENDA FIXA PREVIDE...	3.059.901,33	7.643,98	1.388.294,53	1.714.531,41	35.280,63	1,15%	1,73%
BB FLUXO FIC RENDA FIXA SIMPLES PREVIDENCIÁRIO	115.181,09	246.732,72	109.914,14	255.396,79	3.397,12	0,94%	1,27%
BB PERFIL FIC RENDA FIXA REFERENCIADO DI PREVIDENC...	921.863,50	0,00	923.380,72	0,00	1.517,22	0,16%	1,50%
BB AUTOMÁTICO SETOR PÚBLICO FIC RENDA FIXA CURTO P...	0,00	3.821,99	0,00	3.826,62	4,63	0,12%	0,54%
DISPONIBILIDADES FINANCEIRAS	244.241,71	0,00	0,00	136.303,69	-107.938,02	-44,19%	-
				Total Renda Fixa	356.392,15	2,19%	

Retorno dos Investimentos após as movimentações (aplicações e resgates) no 2º Trimestre/2019

FUNDOS DE RENDA VARIÁVEL

Ativos Renda Variável	Saldo Anterior	Aplicações	Resgates	Saldo Atual	Retorno (R\$)	Retorno (%)	(%) Instit
BB GOVERNANÇA FI AÇÕES	0,00	923.491,34	0,00	990.220,94	66.729,60	7,23%	6,32%
BB FI MULTIMERCADO PREVIDENCIÁRIO LP	562.338,79	187.138,73	0,00	763.556,46	14.078,94	1,88%	2,26%
				Total Renda Variável	80.808,54	4,83%	

Retorno dos Investimentos após as movimentações (aplicações e resgates) no 1º Semestre/2019
FUNDOS DE RENDA FIXA

Ativos Renda Fixa	Saldo Anterior	Aplicações	Resgates	Saldo Atual	Retorno (R\$)	Retorno (%)	(%) Instit
BB ALOCAÇÃO ATIVA FIC RENDA FIXA PREVIDENCIÁRIO	2.849.101,83	359.186,85	1.000.000,00	2.407.448,61	199.159,93	6,21%	8,23%
BB IMA-B 5 FIC RENDA FIXA PREVIDENCIÁRIO LP	597.147,45	2.208.617,85	41.122,12	2.911.071,31	146.428,13	5,22%	7,16%
CAIXA BRASIL GESTÃO ESTRATÉGICA FIC RENDA FIXA	1.043.423,64	0,00	0,00	1.157.388,25	113.964,61	10,92%	10,92%
BB IRF-M 1 TÍTULOS PÚBLICOS FIC RENDA FIXA PREVIDENC...	3.290.181,31	20.153,97	1.678.561,67	1.714.531,41	82.757,80	2,50%	3,21%
CAIXA BRASIL IRF-M 1 TÍTULOS PÚBLICOS FI RENDA FIX...	2.184.481,66	0,00	0,00	2.255.063,34	70.581,68	3,23%	3,23%
BB IDKA 2 TÍTULOS PÚBLICOS FI RENDA FIXA PREVIDENC...	1.202.346,24	0,00	0,00	1.271.615,47	69.269,23	5,76%	5,76%
BB IRF-M TÍTULOS PÚBLICOS FI RENDA FIXA PREVIDENCI...	0,00	1.000.000,00	0,00	1.043.528,82	43.528,82	4,35%	6,86%
DISPONIBILIDADES FINANCEIRAS	118.889,25	0,00	0,00	136.303,69	17.414,44	14,65%	-
BB PERFIL FIC RENDA FIXA REFERENCIADO DI PREVIDENC...	1.034.252,96	0,00	1.049.902,64	0,00	15.649,68	1,51%	3,01%
BB FLUXO FIC RENDA FIXA SIMPLES PREVIDENCIÁRIO	210.462,43	246.732,72	207.419,54	255.396,79	5.621,18	1,23%	2,53%
BB AUTOMÁTICO SETOR PÚBLICO FIC RENDA FIXA CURTO P...	0,00	3.821,99	0,00	3.826,62	4,63	0,12%	1,07%
				Total Renda Fixa	764.380,13	4,67%	

Retorno dos Investimentos após as movimentações (aplicações e resgates) no 1º Semestre/2019

FUNDOS DE RENDA VARIÁVEL

Ativos Renda Variável	Saldo Anterior	Aplicações	Resgates	Saldo Atual	Retorno (R\$)	Retorno (%)	(%) Instit
BB GOVERNANÇA FI AÇÕES	0,00	923.491,34	0,00	990.220,94	66.729,60	7,23%	15,05%
BB FI MULTIMERCADO PREVIDENCIÁRIO LP	552.081,04	187.138,73	0,00	763.556,46	24.336,69	3,29%	4,16%
				Total Renda Variável	91.066,29	5,48%	

Disclaimer

Este documento (caracterizado como relatório, parecer ou análise) foi preparado para uso exclusivo do destinatário, não podendo ser reproduzido ou distribuído por este a qualquer pessoa sem expressa autorização da empresa. As informações aqui contidas são somente com o objetivo de prover informações e não representa, em nenhuma hipótese, uma oferta de compra e venda ou solicitação de compra e venda de qualquer valor mobiliário ou instrumento financeiro. Trata-se apenas uma OPINIÃO que reflete o momento da análise e são consubstanciadas em informações coletadas em fontes públicas e que julgamos confiáveis.

A utilização destas informações em suas tomadas de decisão e consequentes perdas e ganhos não nos torna responsáveis diretos. As informações aqui contidas não representam garantia de exatidão das informações prestadas ou julgamento sobre a qualidade delas, e não devem ser consideradas como tais.

As informações deste documento estão em consonância com as informações sobre os produtos mencionados, entretanto não substituem seus materiais oficiais, como regulamentos, prospectos de divulgação e outros. É recomendada a leitura cuidadosa destes materiais, com especial atenção para as cláusulas relativas ao objetivo, aos riscos e à política de investimento dos produtos. Todas as informações podem ser obtidas com o responsável pela distribuição, gestão ou no site da CVM (Comissão de Valores Mobiliários).

Sua elaboração buscou atender os objetivos de investimentos do cliente, considerando a sua situação financeira e seu perfil.

A rentabilidade obtida no passado não representa garantia de rentabilidade futura e os produtos estruturados e/ou de longo prazo possuem, além da volatilidade, riscos associados à sua carteira de crédito e estruturação. Os riscos inerentes aos diversos tipos de operações com valores mobiliários de bolsa, balcão, nos mercados de liquidação futura e de derivativos, podem resultar em perdas aos investimentos realizados, bem como o inverso proporcionalmente. Todos e qualquer outro valor exibido está representado em Real (BRL) e para os cálculos, foram utilizadas observações diárias, sendo sua fonte o Sistema Quantum Axis e a CVM.

A contratação de empresa de consultoria de valores mobiliários para a emissão deste documento não assegura ou sugere a existência de garantia de resultados futuros ou a isenção de risco. Cabe a consultoria de valores mobiliários a prestação dos serviços de orientação, recomendação e aconselhamento, de forma profissional, independente e individualizada, sobre investimentos no mercado de valores mobiliários, cuja adoção e implementação sejam exclusivas do cliente.

Na apuração do cálculo de rentabilidade da carteira de investimentos são considerados os recursos descritos no art. 6º da Resolução CMN nº 4.963/2021, provenientes do recolhimento das alíquotas de contribuição dos servidores, exclusivamente com finalidade previdenciária, excluindo qualquer tipo de recurso recebidos com finalidade administrativa, em consonância com a Portaria nº 402/2008, art. 15, inciso III, alínea "a".

Os RPPS devem estar adequados às normativas pertinentes e principalmente a Portaria nº 519, de 24 de agosto de 2011 e suas alterações, além da Resolução CMN nº 4.963 de 25 de novembro de 2021 e suas alterações, que dispõem sobre as aplicações dos recursos financeiros dos Regimes Próprios de Previdência Social, instituídos pela União, Estados, Distrito Federal e Municípios e dá outras providências.