



Relatório Analítico dos Investimentos

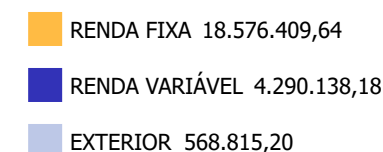
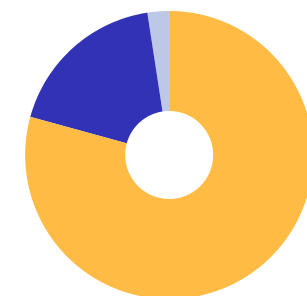
em outubro de 2021

Carteira consolidada de investimentos - base (Outubro / 2021)

Produto / Fundo	Resgate	Carência	Saldo	Particip. S/ Total	Cotistas	% S/ PL do Fundo	Enquadramento
BB ALOCAÇÃO ATIVA FIC RENDA FIXA PREVIDENCIÁRIO	D+3	Não há	3.924.527,49	16,75%	569	0,05%	Artigo 7º, Inciso I, Alínea ' b '
BB IDKA 2 TÍTULOS PÚBLICOS FI RENDA FIXA PREVIDE...	D+1	Não há	3.957.530,05	16,89%	1.026	0,04%	Artigo 7º, Inciso I, Alínea ' b '
BB IMA-B 5 FIC RENDA FIXA PREVIDENCIÁRIO LP	D+1	Não há	2.417.601,84	10,32%	778	0,04%	Artigo 7º, Inciso I, Alínea ' b '
BB IRF-M 1 TÍTULOS PÚBLICOS FIC RENDA FIXA PREVI...	D+0	Não há	3.388.428,80	14,46%	1.136	0,05%	Artigo 7º, Inciso I, Alínea ' b '
BB IRF-M TÍTULOS PÚBLICOS FI RENDA FIXA PREVIDEN...	D+1	Não há	1.449.132,19	6,18%	562	0,03%	Artigo 7º, Inciso I, Alínea ' b '
CAIXA BRASIL GESTÃO ESTRATÉGICA FIC RENDA FIXA	D+0	Não há	3.433.875,82	14,65%	959	0,03%	Artigo 7º, Inciso I, Alínea ' b '
BB FLUXO FIC RENDA FIXA SIMPLES PREVIDENCIÁRIO	D+0	Não há	5.313,45	0,02%	810	0,00%	Artigo 7º, Inciso IV, Alínea ' a '
BB GOVERNANÇA FI AÇÕES	D+4	Não há	1.259.925,73	5,38%	2.382	0,12%	Artigo 8º, Inciso I, Alínea ' a '
BB RETORNO TOTAL FIC AÇÕES	D+3	Não há	1.229.745,61	5,25%	55.292	0,08%	Artigo 8º, Inciso II, Alínea ' a '
BB FI MULTIMERCADO PREVIDENCIÁRIO LP	D+4	Não há	323.428,46	1,38%	197	0,10%	Artigo 8º, Inciso III
BB JUROS E MOEDAS FIC MULTIMERCADO LP	D+1 du	Não há	639.434,02	2,73%	126.331	0,01%	Artigo 8º, Inciso III
CAIXA INDEXA BOLSA AMERICANA FI MULTIMERCADO LP	D+1	Não há	339.096,42	1,45%	19.129	0,01%	Artigo 8º, Inciso III
CAIXA RV 30 FI MULTIMERCADO LP	D+4	Não há	498.507,94	2,13%	14.545	0,03%	Artigo 8º, Inciso III
CAIXA INSTITUCIONAL FI AÇÕES BDR NÍVEL I	D+4	Não há	568.815,20	2,43%	509	0,02%	Artigo 9º, Inciso III
DISPONIBILIDADES FINANCEIRAS	D+0		636.107,63	2,71%		0,00%	DF - Artigo 6º
Total para cálculo dos limites da Resolução			23.435.363,02				
DISPONIBILIDADES FINANCEIRAS			636.107,63				Artigo 6º
PL Total			24.071.470,65				

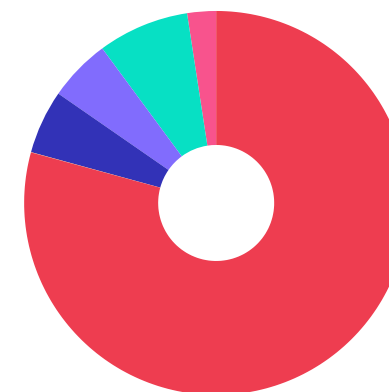
Enquadramento e Política de Investimento (RENDA FIXA) - base (Outubro / 2021)

Artigos - Renda Fixa	Resolução	Carteira \$	Carteira	Estratégia de Alocação - 2021			GAP Superior
				Inf	Alvo	Sup	
Artigo 7º, Inciso I, Alínea ' a '	100,00%	0,00	0,00%	0,00%	1,00%	100,00%	23.435.363,02
Artigo 7º, Inciso I, Alínea ' b '	100,00%	18.571.096,19	79,24%	40,00%	65,00%	100,00%	4.864.266,83
Artigo 7º, Inciso I, Alínea ' c '	100,00%	0,00	0,00%	0,00%	0,00%	100,00%	23.435.363,02
Artigo 7º, Inciso II	5,00%	0,00	0,00%	0,00%	0,00%	5,00%	1.171.768,15
Artigo 7º, Inciso III, Alínea ' a '	60,00%	0,00	0,00%	0,00%	2,00%	60,00%	14.061.217,81
Artigo 7º, Inciso III, Alínea ' b '	60,00%	0,00	0,00%	0,00%	0,00%	60,00%	14.061.217,81
Artigo 7º, Inciso IV, Alínea ' a '	40,00%	5.313,45	0,02%	0,00%	10,00%	40,00%	9.368.831,76
Artigo 7º, Inciso IV, Alínea ' b '	40,00%	0,00	0,00%	0,00%	0,00%	40,00%	9.374.145,21
Artigo 7º, Inciso V, Alínea ' b '	20,00%	0,00	0,00%	0,00%	0,00%	20,00%	4.687.072,60
Artigo 7º, Inciso VI, Alínea ' a '	15,00%	0,00	0,00%	0,00%	0,00%	15,00%	3.515.304,45
Artigo 7º, Inciso VI, Alínea ' b '	15,00%	0,00	0,00%	0,00%	0,00%	15,00%	3.515.304,45
Artigo 7º, Inciso VII, Alínea ' a '	5,00%	0,00	0,00%	0,00%	0,00%	5,00%	1.171.768,15
Artigo 7º, Inciso VII, Alínea ' b '	5,00%	0,00	0,00%	0,00%	1,00%	5,00%	1.171.768,15
Artigo 7º, Inciso VII, Alínea ' c '	5,00%	0,00	0,00%	0,00%	1,00%	5,00%	1.171.768,15
Total Renda Fixa	100,00%	18.576.409,64	79,27%	40,00%	80,00%	570,00%	

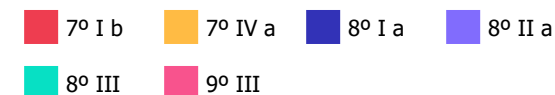


Enquadramento e Política de Investimento (RENDA VARIÁVEL E EXTERIOR) - base (Outubro / 2021)

Artigos - Renda Variável	Resolução	Carteira \$	Carteira	Estratégia de Alocação - 2021			GAP Superior
				Inf	Alvo	Sup	
Artigo 8º, Inciso I, Alínea ' a '	30,00%	1.259.925,73	5,38%	0,00%	3,00%	30,00%	5.770.683,18
Artigo 8º, Inciso I, Alínea ' b '	30,00%	0,00	0,00%	0,00%	0,00%	30,00%	7.030.608,91
Artigo 8º, Inciso II, Alínea ' a '	20,00%	1.229.745,61	5,25%	0,00%	7,00%	20,00%	3.457.326,99
Artigo 8º, Inciso II, Alínea ' b '	20,00%	0,00	0,00%	0,00%	0,00%	20,00%	4.687.072,60
Artigo 8º, Inciso III	10,00%	1.800.466,84	7,68%	0,00%	8,00%	10,00%	543.069,46
Artigo 8º, Inciso IV, Alínea ' a '	5,00%	0,00	0,00%	0,00%	0,00%	5,00%	1.171.768,15
Artigo 8º, Inciso IV, Alínea ' b '	5,00%	0,00	0,00%	0,00%	0,00%	5,00%	1.171.768,15
Total Renda Variável	30,00%	4.290.138,18	18,31%	0,00%	18,00%	120,00%	



Artigos - Exterior	Resolução	Carteira \$	Carteira	Estratégia de Alocação - Limite - 2021			GAP Superior
				Inferior	Alvo	Superior	
Artigo 9º, Inciso I	10,00%	0,00	0,00%	0,00%	0,00%	10,00%	2.343.536,30
Artigo 9º, Inciso II	10,00%	0,00	0,00%	0,00%	1,00%	10,00%	2.343.536,30
Artigo 9º, Inciso III	10,00%	568.815,20	2,43%	0,00%	1,00%	10,00%	1.774.721,10
Total Exterior	10,00%	568.815,20	2,43%	0,00%	2,00%	30,00%	



Enquadramento por Gestores - base (Outubro / 2021)

Gestão	Valor	% S/ Carteira	% S/ PL Gestão
BB GESTÃO DE RECURSOS DTVM	18.595.067,64	79,35	0,00
CAIXA DTVM	4.840.295,38	20,65	-

Artigo 14º - O total das aplicações dos recursos do regime próprio de previdência social em fundos de investimento e carteiras administradas não pode exceder a 5% (cinco por cento) do volume total de recursos de terceiros gerido por um mesmo gestor ou por gestoras ligadas ao seu respectivo grupo econômico, assim definido pela CVM em regulamentação específica. (NR)

Estratégia de Alocação para os Próximos 5 Anos

Artigos	Estratégia de Alocação - 2021		Limite Inferior (%)	Limite Superior (%)
	Carteira \$	Carteira %		

Retorno dos investimentos e Benchmark's de ativos no mês de Outubro/2021 - RENDA FIXA

	Mês	Ano	3M	6M	12M	24M	VaR Mês	Volatilidade 12M
IMA Geral ex-C (Benchmark)	-1,35%	-2,10%	-1,67%	-0,96%	0,67%	2,85%	-	-
BB ALOCAÇÃO ATIVA FIC RENDA FIXA PREVIDENCIÁRIO	-1,63%	-2,98%	-2,07%	-1,74%	0,17%	1,97%	1,99%	0,04%
IDKA IPCA 2 Anos (Benchmark)	-1,47%	1,56%	-0,12%	0,25%	4,62%	11,66%	-	-
BB IDKA 2 TÍTULOS PÚBLICOS FI RENDA FIXA PREVIDENCIÁRIO	-1,25%	1,45%	-0,05%	0,61%	4,38%	10,97%	1,89%	0,03%
IRF-M 1 (Benchmark)	-0,54%	1,23%	0,23%	0,83%	1,78%	5,91%	-	-
BB IRF-M 1 TÍTULOS PÚBLICOS FIC RENDA FIXA PREVIDENCIÁRIO	-0,52%	1,00%	0,18%	0,70%	1,52%	5,24%	0,74%	0,01%
IMA-B 5 (Benchmark)	-1,24%	1,22%	-0,10%	0,49%	4,43%	10,39%	-	-
BB IMA-B 5 FIC RENDA FIXA PREVIDENCIÁRIO LP	-1,28%	0,98%	-0,21%	0,31%	4,16%	9,80%	2,00%	0,03%
IRF-M (Benchmark)	-2,63%	-5,50%	-3,53%	-3,59%	-3,30%	0,99%	-	-
BB IRF-M TÍTULOS PÚBLICOS FI RENDA FIXA PREVIDENCIÁRIO	-2,68%	-5,78%	-3,67%	-3,83%	-3,60%	0,38%	3,02%	0,04%
CDI (Benchmark)	0,48%	3,00%	1,35%	2,29%	3,32%	6,65%	-	-
BB FLUXO FIC RENDA FIXA SIMPLES PREVIDENCIÁRIO	0,40%	2,07%	1,05%	1,72%	2,23%	4,34%	0,01%	0,00%
IPCA (Benchmark)	1,25%	8,24%	3,32%	5,73%	10,67%	15,01%	-	-
CAIXA BRASIL GESTÃO ESTRATÉGICA FIC RENDA FIXA	-0,66%	-1,82%	-1,75%	-2,29%	0,30%	4,82%	0,96%	0,03%

Retorno dos investimentos e Benchmark's de ativos no mês de Outubro/2021 - RENDA FIXA

Mês	Ano	3M	6M	12M	24M	VaR Mês	Volatilidade 12M
-----	-----	----	----	-----	-----	---------	------------------

Retorno dos investimentos e Benchmark's de ativos no mês de Outubro/2021 - RENDA VARIÁVEL

	Mês	Ano	3M	6M	12M	24M	VaR Mês	Volatilidade 12M
Global BDRX (Benchmark)	11,15%	32,29%	13,49%	15,25%	36,93%	118,76%	-	-
CAIXA INSTITUCIONAL FI AÇÕES BDR NÍVEL I	10,93%	29,48%	13,35%	13,59%	33,55%	114,42%	7,94%	0,13%

Ibovespa (Benchmark)	-6,74%	-13,04%	-15,02%	-12,95%	10,16%	-3,47%	-	-
BB GOVERNANÇA FI AÇÕES	-7,87%	-12,93%	-16,80%	-15,14%	9,20%	-3,27%	12,01%	0,24%
BB RETORNO TOTAL FIC AÇÕES	-8,50%	-11,45%	-17,98%	-19,80%	6,81%	-2,61%	12,19%	0,23%

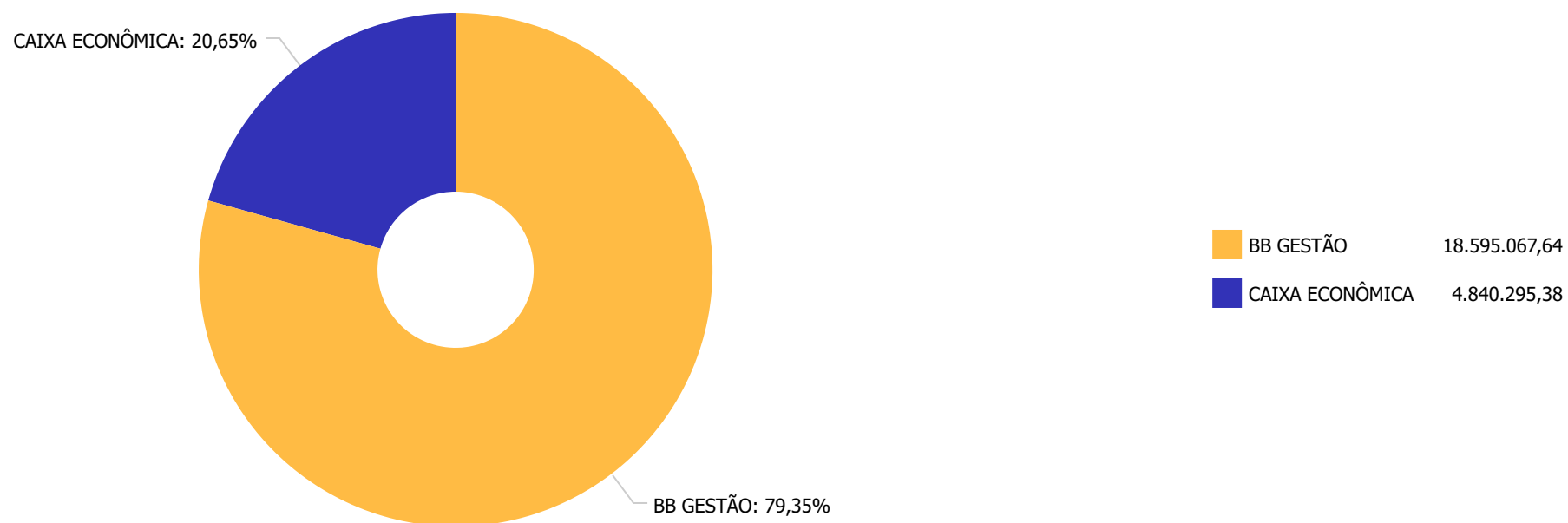
CDI (Benchmark)	0,48%	3,00%	1,35%	2,29%	3,32%	6,65%	-	-
BB FI MULTIMERCADO PREVIDENCIÁRIO LP	0,20%	1,80%	0,46%	1,16%	3,96%	5,49%	0,65%	0,01%
BB JUROS E MOEDAS FIC MULTIMERCADO LP	0,38%	2,90%	1,28%	2,12%	3,65%	8,02%	0,24%	0,00%
CAIXA RV 30 FI MULTIMERCADO LP	-1,47%	-2,19%	-3,57%	-2,17%	4,35%	3,64%	3,41%	0,06%

MSCI ACWI (Benchmark)	8,97%	25,22%	13,38%	10,89%	32,23%	96,53%	-	-
CAIXA INDEXA BOLSA AMERICANA FI MULTIMERCADO LP	7,64%	26,45%	6,08%	12,36%	44,33%	49,77%	5,83%	0,13%

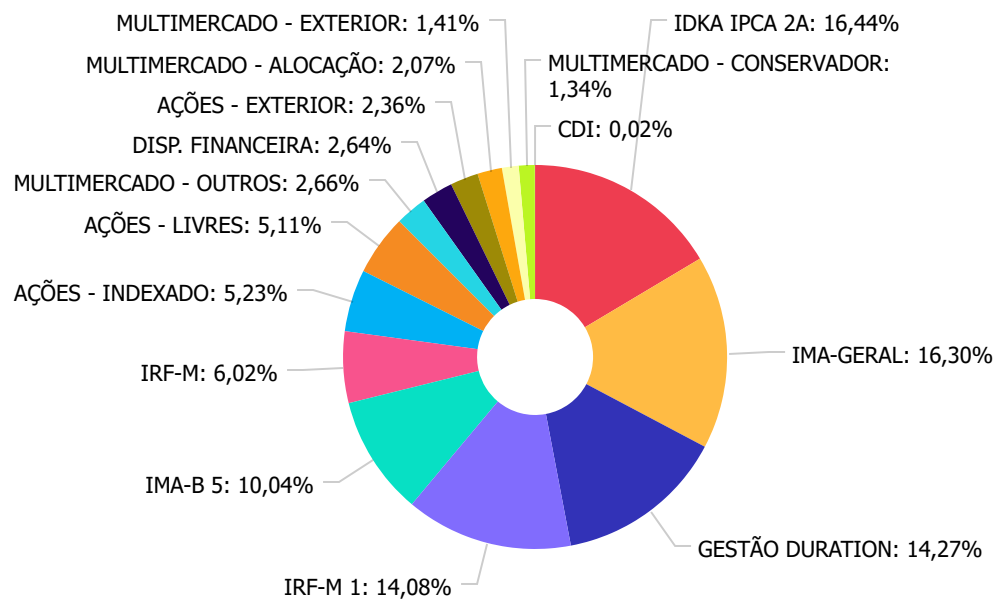
Retorno dos investimentos e Benchmark's de ativos no mês de Outubro/2021 - INVESTIMENTO NO EXTERIOR

	Mês	Ano	3M	6M	12M	24M	VaR Mês	Volatilidade 12M
Global BDRX (Benchmark)	11,15%	32,29%	13,49%	15,25%	36,93%	118,76%	-	-
CAIXA INSTITUCIONAL FI AÇÕES BDR NÍVEL I	10,93%	29,48%	13,35%	13,59%	33,55%	114,42%	7,94%	0,13%

Distribuição dos ativos por Administradores - base (Outubro / 2021)



Distribuição dos ativos por Sub-Segmentos - base (Outubro / 2021)

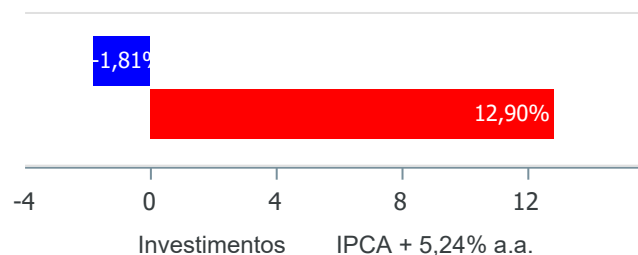


IDKA IPCA 2A	3.957.530,05
IMA-GERAL	3.924.527,49
GESTÃO DURATION	3.433.875,82
IRF-M 1	3.388.428,80
IMA-B 5	2.417.601,84
IRF-M	1.449.132,19
AÇÕES - INDEXADO	1.259.925,73
AÇÕES - LIVRES	1.229.745,61
MULTIMERCADO - OUTROS	639.434,02
DISP. FINANCEIRA	636.107,63
AÇÕES - EXTERIOR	568.815,20
MULTIMERCADO - ALOCAÇÃO	498.507,94
MULTIMERCADO - EXTERIOR	339.096,42
MULTIMERCADO - CONSERVADOR	323.428,46
CDI	5.313,45

Retorno e Meta de Rentabilidade acumulados no ano de 2021

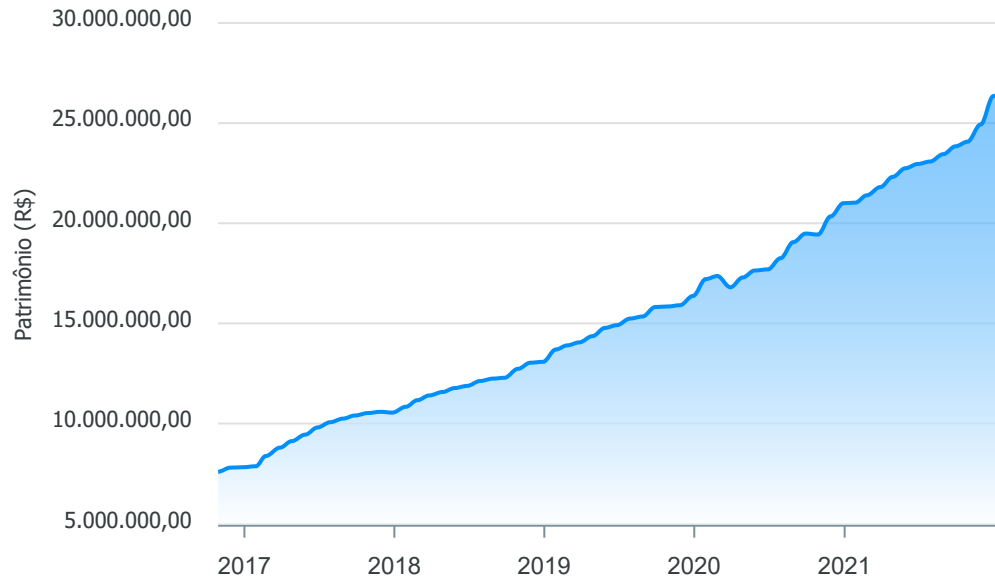
Mês	Saldo Anterior	Aplicações	Resgates	Saldo no Mês	Retorno	Retorno Acum	Retorno Mês	Retorno Acum	Meta Mês	Meta Acum	Gap Acum	VaR
Janeiro	21.001.338,97	49.760,64	308.824,75	20.618.425,18	-123.849,68	-123.849,68	-0,59%	-0,59%	0,66%	0,66%	-89,74%	2,61%
Fevereiro	20.618.425,18	845.944,77	316.067,27	20.964.725,06	-183.577,62	-307.427,30	-0,87%	-1,45%	1,23%	1,89%	-76,70%	2,44%
Março	20.964.725,06	659.903,96	313.339,24	21.489.839,17	178.549,39	-128.877,91	0,84%	-0,63%	1,40%	3,32%	-18,87%	2,85%
Abril	21.489.839,17	2.083.783,83	1.851.962,10	21.999.902,13	278.241,23	149.363,32	1,28%	0,65%	0,72%	4,06%	15,90%	2,02%
Mai	21.999.902,13	512.532,29	318.982,33	22.387.829,08	194.376,99	343.740,31	0,88%	1,53%	1,26%	5,37%	28,42%	2,07%
Junho	22.387.829,08	591.777,58	430.857,89	22.569.982,87	21.234,10	364.974,41	0,09%	1,62%	0,96%	6,38%	25,42%	1,68%
Julho	22.569.982,87	625.267,77	314.371,39	22.739.057,41	-141.821,84	223.152,57	-0,62%	0,99%	1,41%	7,89%	12,59%	2,33%
Agosto	22.739.057,41	597.394,00	331.033,37	22.881.037,94	-124.380,10	98.772,47	-0,54%	0,45%	1,32%	9,31%	4,80%	2,29%
Setembro	22.881.037,94	1.225.509,70	732.808,04	23.212.728,80	-161.010,80	-62.238,33	-0,69%	-0,24%	1,59%	11,05%	-2,22%	2,32%
Outubro	23.212.728,80	920.686,58	324.485,86	23.435.363,02	-373.566,50	-435.804,83	-1,57%	-1,81%	1,66%	12,90%	-14,04%	2,94%

Investimentos x Meta de Rentabilidade



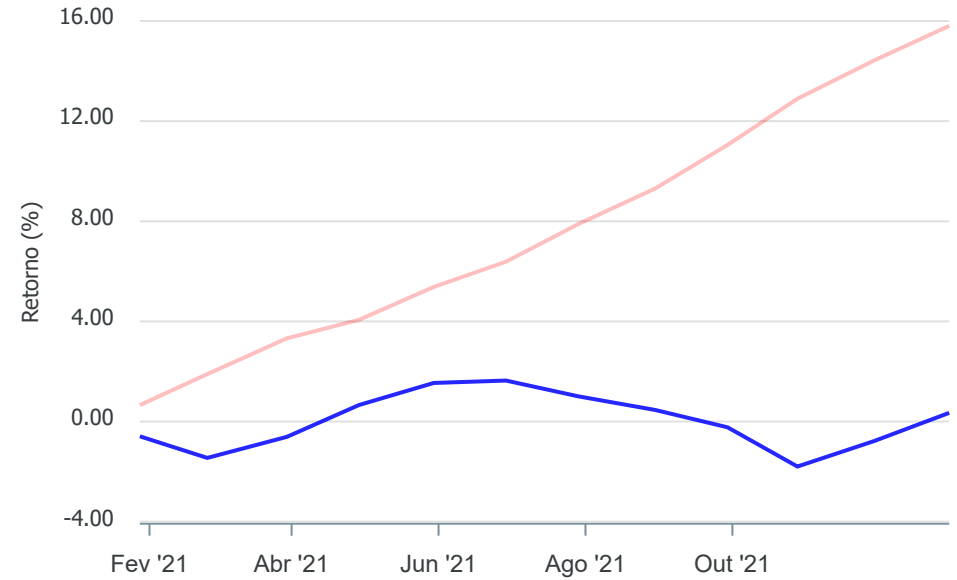
Gráficos ilustrativos de Evolução Patrimonial e indicadores

Evolução do Patrimônio



Comparativo

ANO 36M



- Investimentos Meta de Rentabilidade CDI IMA-B
- IMA-B 5 IMA-B 5+ IMA Geral IRF-M IRF-M 1
- IRF-M 1+ Ibovespa IBX SMLL IDIV
- Investimentos Meta de Rentabilidade CDI IMA-B
- IMA-B 5
- IMA-B 5+ IMA Geral IRF-M IRF-M 1 IRF-M 1+
- Ibovespa IBX SMLL IDIV

Retorno dos Investimentos após as movimentações (aplicações e resgates) no mês de Outubro/2021

FUNDOS DE RENDA FIXA

Ativos Renda Fixa	Saldo Anterior	Aplicações	Resgates	Saldo Atual	Retorno (R\$)	Retorno (%)	(%) Instit	Var - Mês
BB FLUXO FIC RENDA FIXA SIMPLES PREVIDENCIÁRIO	6.450,50	49.022,33	50.299,63	5.313,45	140,25	0,25%	0,40%	0,01%
BB IRF-M 1 TÍTULOS PÚBLICOS FIC RENDA FIXA PREVIDE...	3.014.522,13	666.767,19	274.186,23	3.388.428,80	-18.674,29	-0,51%	-0,52%	0,74%
CAIXA BRASIL GESTÃO ESTRATÉGICA FIC RENDA FIXA	3.456.732,77	0,00	0,00	3.433.875,82	-22.856,95	-0,66%	-0,66%	0,96%
BB IDKA 2 TÍTULOS PÚBLICOS FI RENDA FIXA PREVIDENC...	3.802.799,26	204.897,06	0,00	3.957.530,05	-50.166,27	-1,25%	-1,25%	1,89%
BB IMA-B 5 FIC RENDA FIXA PREVIDENCIÁRIO LP	2.448.818,42	0,00	0,00	2.417.601,84	-31.216,58	-1,27%	-1,27%	2,00%
BB ALOCAÇÃO ATIVA FIC RENDA FIXA PREVIDENCIÁRIO	3.989.408,53	0,00	0,00	3.924.527,49	-64.881,04	-1,63%	-1,63%	1,99%
BB IRF-M TÍTULOS PÚBLICOS FI RENDA FIXA PREVIDENCI...	1.489.006,61	0,00	0,00	1.449.132,19	-39.874,42	-2,68%	-2,68%	3,02%
Total Renda Fixa	18.207.738,22	920.686,58	324.485,86	18.576.409,64	-227.529,30	-1,21%		1,63%

Retorno dos Investimentos após as movimentações (aplicações e resgates) no mês de Outubro/2021

FUNDOS DE RENDA VARIÁVEL

Ativos Renda Variável	Saldo Anterior	Aplicações	Resgates	Saldo Atual	Retorno (R\$)	Retorno (%)	(%) Instit	Var - Mês
CAIXA INDEXA BOLSA AMERICANA FI MULTIMERCADO LP	315.021,00	0,00	0,00	339.096,42	24.075,42	7,64%	7,64%	5,83%
BB JUROS E MOEDAS FIC MULTIMERCADO LP	636.999,29	0,00	0,00	639.434,02	2.434,73	0,38%	0,38%	0,24%
BB FI MULTIMERCADO PREVIDENCIÁRIO LP	322.768,89	0,00	0,00	323.428,46	659,57	0,20%	0,20%	0,65%
CAIXA RV 30 FI MULTIMERCADO LP	505.954,27	0,00	0,00	498.507,94	-7.446,33	-1,47%	-1,47%	3,41%
BB GOVERNANÇA FI AÇÕES	1.367.525,70	0,00	0,00	1.259.925,73	-107.599,97	-7,87%	-7,87%	12,01%
BB RETORNO TOTAL FIC AÇÕES	1.343.946,58	0,00	0,00	1.229.745,61	-114.200,97	-8,50%	-8,50%	12,19%
Total Renda Variável	4.492.215,73	0,00	0,00	4.290.138,18	-202.077,55	-4,50%		7,96%

Retorno dos Investimentos após as movimentações (aplicações e resgates) no mês de (Outubro / 2021)

FUNDOS EXTERIOR

Ativos Exterior	Saldo Anterior	Aplicações	Resgates	Saldo Atual	Retorno (R\$)	Retorno (%)	(%) Instit	Var - Mês
CAIXA INSTITUCIONAL FI AÇÕES BDR NÍVEL I	512.774,85	0,00	0,00	568.815,20	56.040,35	10,93%	10,93%	7,94%
Total Exterior	512.774,85	0,00	0,00	568.815,20	56.040,35	10,93%		7,94%

Disclaimer

Este documento (caracterizado como relatório, parecer ou análise) foi preparado para uso exclusivo do destinatário, não podendo ser reproduzido ou distribuído por este a qualquer pessoa sem expressa autorização da empresa. As informações aqui contidas são somente com o objetivo de prover informações e não representa, em nenhuma hipótese, uma oferta de compra e venda ou solicitação de compra e venda de qualquer valor mobiliário ou instrumento financeiro. Trata-se apenas uma OPINIÃO que reflete o momento da análise e são consubstanciadas em informações coletadas em fontes públicas e que julgamos confiáveis.

A utilização destas informações em suas tomadas de decisão e consequentes perdas e ganhos não nos torna responsáveis diretos. As informações aqui contidas não representam garantia de exatidão das informações prestadas ou julgamento sobre a qualidade delas, e não devem ser consideradas como tais.

As informações deste documento estão em consonância com as informações sobre os produtos mencionados, entretanto não substituem seus materiais oficiais, como regulamentos, prospectos de divulgação e outros. É recomendada a leitura cuidadosa destes materiais, com especial atenção para as cláusulas relativas ao objetivo, aos riscos e à política de investimento dos produtos. Todas as informações podem ser obtidas com o responsável pela distribuição, gestão ou no site da CVM (Comissão de Valores Mobiliários).

Sua elaboração buscou atender os objetivos de investimentos do cliente, considerando a sua situação financeira e seu perfil.

A rentabilidade obtida no passado não representa garantia de rentabilidade futura e os produtos estruturados e/ou de longo prazo possuem, além da volatilidade, riscos associados à sua carteira de crédito e estruturação. Os riscos inerentes aos diversos tipos de operações com valores mobiliários de bolsa, balcão, nos mercados de liquidação futura e de derivativos, podem resultar em perdas aos investimentos realizados, bem como o inverso proporcionalmente. Todos e qualquer outro valor exibido está representado em Real (BRL) e para os cálculos, foram utilizadas observações diárias, sendo sua fonte o Sistema Quantum Axis e a CVM.

A contratação de empresa de consultoria de valores mobiliários para a emissão deste documento não assegura ou sugere a existência de garantia de resultados futuros ou a isenção de risco. Cabe a consultoria de valores mobiliários a prestação dos serviços de orientação, recomendação e aconselhamento, de forma profissional, independente e individualizada, sobre investimentos no mercado de valores mobiliários, cuja adoção e implementação sejam exclusivas do cliente.

Na apuração do cálculo de rentabilidade da carteira de investimentos são considerados os recursos descritos no art. 6º da Resolução CMN nº 4.963/2021, provenientes do recolhimento das alíquotas de contribuição dos servidores, exclusivamente com finalidade previdenciária, excluindo qualquer tipo de recurso recebidos com finalidade administrativa, em consonância com a Portaria nº 402/2008, art. 15, inciso III, alínea "a".

Os RPPS devem estar adequados às normativas pertinentes e principalmente a Portaria nº 519, de 24 de agosto de 2011 e suas alterações, além da Resolução CMN nº 4.963 de 25 de novembro de 2021 e suas alterações, que dispõem sobre as aplicações dos recursos financeiros dos Regimes Próprios de Previdência Social, instituídos pela União, Estados, Distrito Federal e Municípios e dá outras providências.