




PREVCAR

 Janeiro/2022

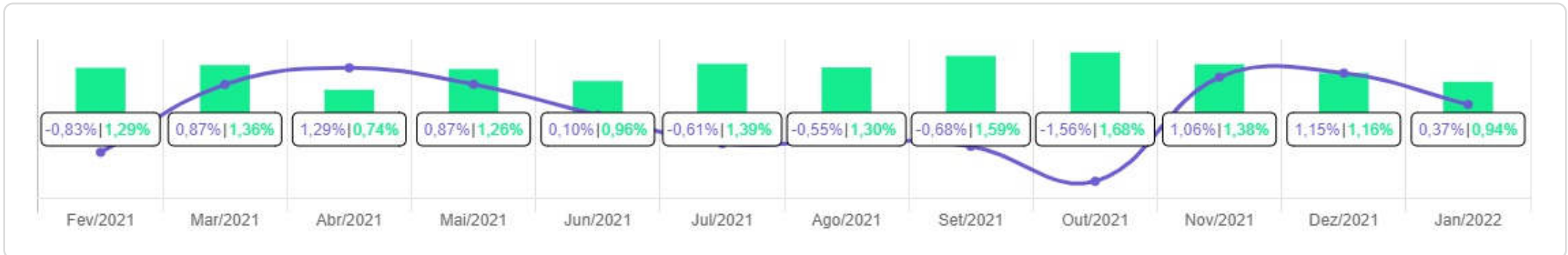


<p>Patrimônio</p> <p>R\$ 26.792.942,37</p>	<p>Rentabilidade</p> <p>Mês: 0,37%</p> <p>Acum.: 1,43%</p>	<p>Meta</p> <p>Mês: 0,94%</p> <p>Acum.: 16,13%</p>	<p>Gap</p> <p>Mês: -0,57%</p> <p>Acum.: -14,70%</p>	<p>VaR</p> <p>0,39%</p>
---	--	--	---	-------------------------





Evolução do Patrimônio (Últimos 12 meses)

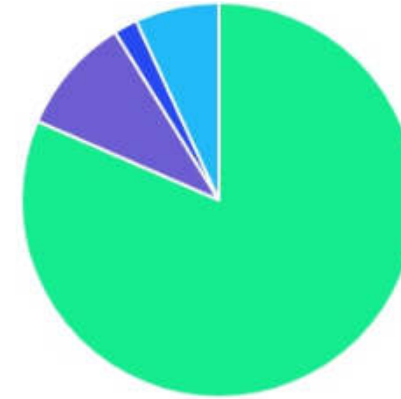







Comparativo (Rentabilidades | Metas) (Últimos 12 meses)

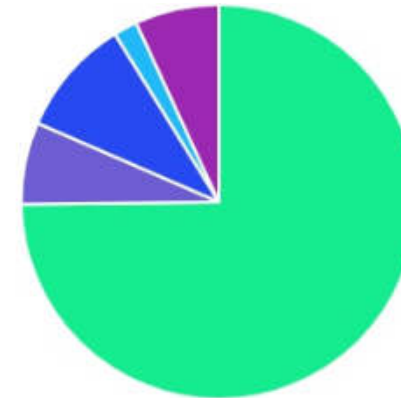



ATIVO	SALDO	CARTEIRA(%)	RESG.	4.963	RETORNO (R\$)	(%)
BB IRF-M TP FI RF PREVID	R\$ 1.501.011,32	5.60%	D+1	7, I "b"	R\$ -1.912,87	-0,13%
BB IMA-B 5 FIC RF PREVID...	R\$ 3.326.850,46	12.42%	D+1	7, I "b"	R\$ 2.553,49	0,08%
CAIXA BRASIL GESTÃO ESTRATÉGICA FI RF	R\$ 3.516.917,89	13.13%	D+0	7, I "b"	R\$ 23.323,45	0,67%
BB IDKA 2 TP FI RF...	R\$ 4.192.790,14	15.65%	D+1	7, I "b"	R\$ 403,79	0,01%
BB ALOCAÇÃO ATIVA FIC RF PREVID	R\$ 4.030.604,48	15.04%	D+1	7, I "b"	R\$ 1.530,56	0,04%
BB IRF-M 1 TP FIC RF...	R\$ 3.479.116,64	12.99%	D+0	7, I "b"	R\$ 22.670,18	0,61%
BB FLUXO FIC RF PREVID	R\$ 26.532,31	0.10%	D+0	7, III "a"	R\$ 258,25	0,65%
BB PERFIL FIC RF REF DI...	R\$ 1.771.751,75	6.61%	D+0	7, III "a"	R\$ 5.079,84	0,29%
BB GOVERNANÇA FI AÇÕES PREVID	R\$ 1.365.882,56	5.10%	D+3	8, I	R\$ 85.722,08	6,70%
BB RETORNO TOTAL ESTILO FIC AÇÕES	R\$ 1.221.080,65	4.56%	D+3	8, I	R\$ 13.501,35	1,12%
CAIXA INSTITUCIONAL BDR NÍVEL I FI...	R\$ 517.461,87	1.93%	D+3	9, III	R\$ -55.877,90	-9,75%
BB FI MULTIMERCADO PREVID LP	R\$ 331.937,95	1.24%	D+4	10, I	R\$ 2.971,24	0,90%
CAIXA RV 30 FI MULTIMERCADO LP	R\$ 518.946,91	1.94%	D+3	10, I	R\$ 13.503,72	2,67%
CAIXA BOLSA AMERICANA FI MULTIMERCADO LP	R\$ 337.312,54	1.26%	D+1	10, I	R\$ -18.888,87	-5,30%
BB MULTIMERCADO LP JUROS E MOEDAS	R\$ 653.141,44	2.44%	D+1	10, I	R\$ 4.572,17	0,70%
Total investimentos	R\$ 26.791.338,91	100.00%			R\$ 99.410,48	0,37%
Disponibilidade	R\$ 1.603,46	-			-	-
Total patrimônio	R\$ 26.792.942,37	100.00%			-	-

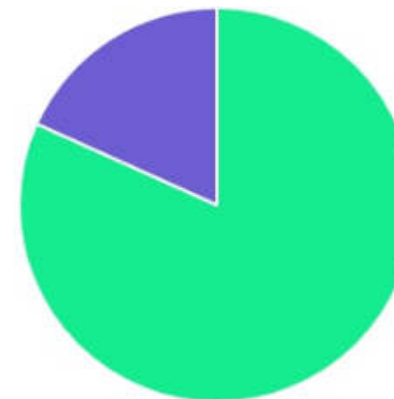
CLASSE	PERCENTUAL	VALOR	LEG.
Renda Fixa	81,54%	R\$ 21.845.574,99	
Renda Variável	9,66%	R\$ 2.586.963,21	
Estruturados	6,87%	R\$ 1.841.338,84	
Exterior	1,93%	R\$ 517.461,87	
Total	100,00%	R\$ 26.791.338,91	





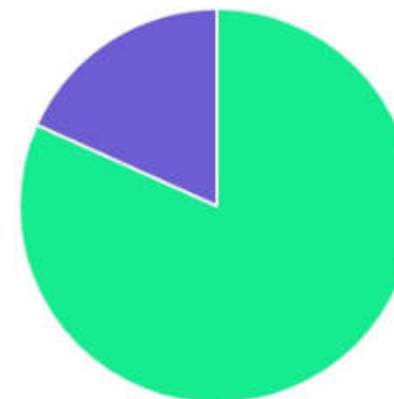
ENQUADRAMENTO	PERCENTUAL	VALOR	LEG.
Artigo 7º, Inciso I, Alínea " b "	74,83%	R\$ 20.047.290,93	
Artigo 8º, Inciso I	9,66%	R\$ 2.586.963,21	
Artigo 10º, Inciso I	6,87%	R\$ 1.841.338,84	
Artigo 7º, Inciso III, Alínea " a "	6,71%	R\$ 1.798.284,06	
Artigo 9º, Inciso III	1,93%	R\$ 517.461,87	
Total	100,00%	R\$ 26.791.338,91	













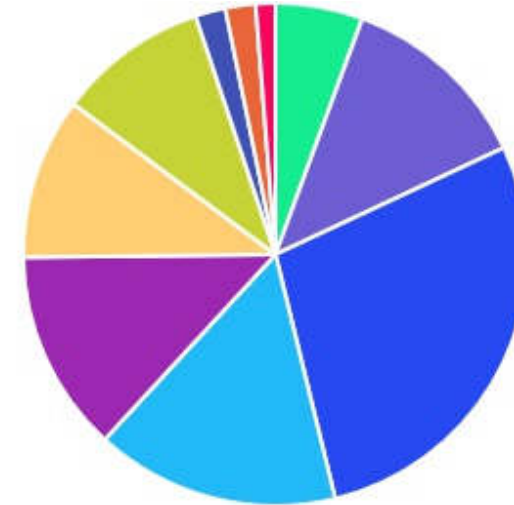
GESTOR	PERCENTUAL	VALOR	LEG.
BB GESTAO	81,75%	R\$ 21.900.699,70	
CAIXA DISTRIBUIDORA	18,25%	R\$ 4.890.639,21	
Total	100,00%	R\$ 26.791.338,91	



ADMINISTRADOR	PERCENTUAL	VALOR	LEG.
BB GESTAO	81,75%	R\$ 21.900.699,70	
CAIXA ECONOMICA	18,25%	R\$ 4.890.639,21	
Total	100,00%	R\$ 26.791.338,91	



BENCHMARK	PERCENTUAL	VALOR	LEG.
IMA Geral ex-C	28,17%	R\$ 7.547.522,37	
IDKA IPCA 2A	15,65%	R\$ 4.192.790,14	
IRF-M 1	12,99%	R\$ 3.479.116,64	
IMA-B 5	12,42%	R\$ 3.326.850,46	
CDI	10,39%	R\$ 2.783.363,45	
IBOVESPA	9,66%	R\$ 2.586.963,21	
IRF-M	5,60%	R\$ 1.501.011,32	
125% do CDI	1,94%	R\$ 518.946,91	
GLOBAL BDRX	1,93%	R\$ 517.461,87	
S&P 500	1,26%	R\$ 337.312,54	
Total	100,00%	R\$ 26.791.338,91	



RENDA FIXA	RESOLUÇÃO(%)	CARTEIRA (R\$)	(%)	POLÍTICA DE INVESTIMENTO		
				Inferior(%)	Alvo(%)	Superior(%)
Títulos Tesouro Nacional – SELIC - 7, I "a"	100%	R\$ 0,00	0.00%	0,00%	5,00%	100,00%
FI Renda Fixa Referenciado 100% títulos TN - 7, I "b"	100%	R\$ 20.047.290,93	74.83%	40,00%	55,00%	100,00%
FI em Índices de Renda Fixa 100% títulos TN - 7, I "c"	100%	R\$ 0,00	0.00%	0,00%	0,00%	100,00%
Operações Compromissadas - 7, II	5%	R\$ 0,00	0.00%	0,00%	0,00%	5,00%
FI Renda Fixa - 7, III "a"	60%	R\$ 1.798.284,06	6.71%	0,00%	11,00%	60,00%
FI de Índices Renda Fixa - 7, III "b"	60%	R\$ 0,00	0.00%	0,00%	0,00%	60,00%
Ativos Bancários - 7, IV	20%	R\$ 0,00	0.00%	0,00%	3,00%	20,00%
FI Direitos Creditórios (FIDC) - sênior - 7, V "a"	5%	R\$ 0,00	0.00%	0,00%	0,00%	5,00%
FI Renda Fixa "Crédito Privado" - 7, V "b"	5%	R\$ 0,00	0.00%	0,00%	1,00%	5,00%
FI Debêntures - 7, V "c"	5%	R\$ 0,00	0.00%	0,00%	0,00%	5,00%
Total Renda Fixa		R\$ 21.845.574,99	81,54%			
RENDA VARIÁVEL	RESOLUÇÃO(%)	CARTEIRA (R\$)	(%)	POLÍTICA DE INVESTIMENTO		
				Inferior(%)	Alvo(%)	Superior(%)
FI Ações - 8, I	30%	R\$ 2.586.963,21	9.66%	0,00%	9,00%	30,00%
FI de Índices Ações - 8, II	30%	R\$ 0,00	0.00%	0,00%	1,00%	30,00%
Total Renda Variável		R\$ 2.586.963,21	9,66%			
INVESTIMENTOS NO EXTERIOR	RESOLUÇÃO(%)	CARTEIRA (R\$)	(%)	POLÍTICA DE INVESTIMENTO		
				Inferior(%)	Alvo(%)	Superior(%)
FI Renda Fixa - Dívida Externa - 9, I	10%	R\$ 0,00	0.00%	0,00%	1,00%	10,00%
FI Investimento no Exterior - 9, II	10%	R\$ 0,00	0.00%	0,00%	1,00%	10,00%

FI Ações – BDR Nível I - 9, III	10%	R\$ 517.461,87	1.93%	0,00%	4,00%	10,00%
Total Investimentos no Exterior		R\$ 517.461,87	1,93%			

FUNDOS ESTRUTURADOS	RESOLUÇÃO(%)	CARTEIRA (R\$)	(%)	POLÍTICA DE INVESTIMENTO		
				Inferior(%)	Alvo(%)	Superior(%)
FI Multimercado - aberto - 10, I	10%	R\$ 1.841.338,84	6.87%	0,00%	6,00%	10,00%
FI em Participações - 10, II	5%	R\$ 0,00	0.00%	0,00%	0,00%	5,00%
FI "Ações - Mercado de Acesso" - 10, III	5%	R\$ 0,00	0.00%	0,00%	0,00%	5,00%
Total Fundos Estruturados		R\$ 1.841.338,84	6,87%			
FUNDOS IMOBILIÁRIOS	RESOLUÇÃO(%)	CARTEIRA (R\$)	(%)	POLÍTICA DE INVESTIMENTO		
				Inferior(%)	Alvo(%)	Superior(%)
FI Imobiliário - 11	5%	R\$ 0,00	0.00%	0,00%	0,00%	5,00%
Total Fundos Imobiliários		R\$ 0,00	0,00%			
EMPRÉSTIMOS CONSIGNADOS	RESOLUÇÃO(%)	CARTEIRA (R\$)	(%)	Inferior(%)	Alvo(%)	Superior(%)
Empréstimos Consignados - 12	5%	R\$ 0,00	0.00%	0,00%	3,00%	5,00%
Total Empréstimos Consignados		R\$ 0,00	0,00%			
Total Global		R\$ 26.791.338,91	100,00%			

PERÍODO	SALDO ANTERIOR	SALDO FINAL	META	RENT.(R\$)	RENT.(%)	GAP
2022			IPCA + 4.87% a.a.			
Janeiro	R\$ 25.132.491,09	R\$ 26.791.338,91	0,94%	R\$ 99.410,48	0,37%	-0,57%
Total	R\$ 25.132.491,09	R\$ 26.791.338,91	0,94%	R\$ 99.410,48	0,37%	-0,57%
2021			IPCA + 5.24% a.a.			
Janeiro	R\$ 21.001.338,97	R\$ 20.618.425,18	0,68%	R\$ -123.849,68	-0,59%	-1,27%
Fevereiro	R\$ 20.618.425,18	R\$ 20.964.725,06	1,29%	R\$ -183.577,62	-0,83%	-2,12%
Março	R\$ 20.964.725,06	R\$ 21.489.839,17	1,36%	R\$ 181.662,44	0,87%	-0,49%
Abril	R\$ 21.489.839,17	R\$ 21.999.902,13	0,74%	R\$ 278.241,23	1,29%	0,55%
Maiο	R\$ 21.999.902,13	R\$ 22.387.829,08	1,26%	R\$ 194.376,99	0,87%	-0,38%
Junho	R\$ 22.387.829,08	R\$ 22.569.982,87	0,96%	R\$ 21.234,10	0,10%	-0,86%
Julho	R\$ 22.569.982,87	R\$ 22.739.057,41	1,39%	R\$ -141.821,84	-0,61%	-2,00%
Agosto	R\$ 22.739.057,41	R\$ 22.881.037,94	1,30%	R\$ -124.380,10	-0,55%	-1,84%
Setembro	R\$ 22.881.037,94	R\$ 23.212.728,80	1,59%	R\$ -161.010,80	-0,68%	-2,27%
Outubro	R\$ 23.212.728,80	R\$ 23.435.363,02	1,68%	R\$ -373.566,50	-1,56%	-3,24%
Novembro	R\$ 23.435.363,02	R\$ 24.289.221,36	1,38%	R\$ 250.358,96	1,06%	-0,32%
Dezembro	R\$ 24.289.221,36	R\$ 25.132.491,09	1,16%	R\$ 280.618,75	1,15%	-0,00%
Total	R\$ 24.289.221,36	R\$ 25.132.491,09	15,83%	R\$ 98.285,93	0,46%	-15,37%

ATIVO	CNPJ	RENTABILIDADE				
		Mês (%)	Ano (%)	12 meses (%)	24 meses (%)	Início (%)
BB IRF-M 1 TP FIC RF...	11.328.882/0001-35	0,61%	0,61%	2,53%	-	2,65%
BB FLUXO FIC RF PREVID	13.077.415/0001-05	0,65%	0,65%	2,09%	-	0,40%
BB PERFIL FIC RF REF DI...	13.077.418/0001-49	0,29%	0,29%	-	-	0,29%
BB IDKA 2 TP FI RF...	13.322.205/0001-35	0,01%	0,01%	4,56%	-	4,04%
BB ALOCAÇÃO ATIVA FIC RF PREVID	25.078.994/0001-90	0,04%	0,04%	-0,43%	-	-0,34%
CAIXA BRASIL GESTÃO ESTRATÉGICA FI RF	23.215.097/0001-55	0,67%	0,67%	-0,14%	-	0,70%
BB IMA-B 5 FIC RF PREVID...	03.543.447/0001-03	0,08%	0,08%	3,99%	-	3,35%
CAIXA INSTITUCIONAL BDR NÍVEL I FI...	17.502.937/0001-68	-9,75%	-9,75%	-	-	4,62%
BB IRF-M TP FI RF PREVID	07.111.384/0001-69	-0,13%	-0,13%	-2,25%	-	-2,02%
BB GOVERNANÇA FI AÇÕES PREVID	10.418.335/0001-88	6,70%	6,70%	-11,53%	-	-5,61%
BB FI MULTIMERCADO PREVID LP	10.418.362/0001-50	0,90%	0,90%	3,54%	-	4,47%
CAIXA RV 30 FI MULTIMERCADO LP	03.737.188/0001-43	2,67%	2,67%	-0,82%	-	1,82%
CAIXA BOLSA AMERICANA FI MULTIMERCADO LP	30.036.235/0001-02	-5,30%	-5,30%	-	-	12,44%
BB RETORNO TOTAL ESTILO FIC AÇÕES	09.005.805/0001-00	1,12%	1,12%	-13,05%	-	-12,07%
BB MULTIMERCADO LP JUROS E MOEDAS	06.015.368/0001-00	0,70%	0,70%	-	-	2,80%