




PREVCAR

 Abril/2022



<p>Patrimônio</p> <p>R\$ 29.832.031,61</p>	<p>Rentabilidade</p> <p>Mês: -0,30%</p> <p>Acum.: 2,20%</p>	<p>Meta</p> <p>Mês: 1,46%</p> <p>Acum.: 17,87%</p>	<p>Gap</p> <p>Mês: -1,76%</p> <p>Acum.: -15,67%</p>	<p>VaR</p> <p>0,36%</p>
---	---	--	---	-------------------------





Evolução do Patrimônio (Últimos 12 meses)

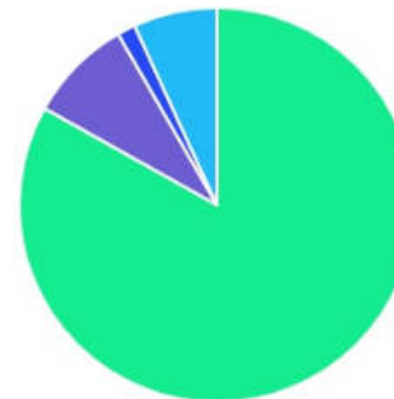







Comparativo (Rentabilidades | Metas) (Últimos 12 meses)

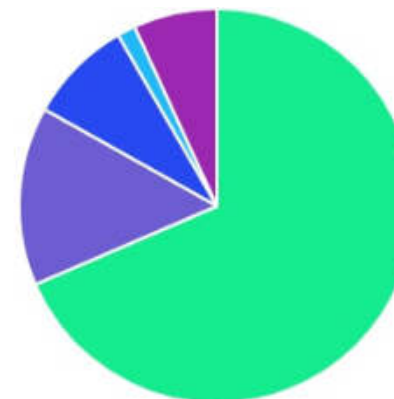


ATIVO	SALDO	CARTEIRA(%)	RESG.	4.963	RETORNO (R\$)	(%)
BB IRF-M TP FI RF PREVID	R\$ 1.520.709,10	5.25%	D+1	7, I "b"	R\$ -1.572,13	-0,10%
BB IMA-B 5 FIC RF PREVID...	R\$ 3.501.298,31	12.08%	D+1	7, I "b"	R\$ 52.677,06	1,53%
CAIXA BRASIL GESTÃO ESTRATÉGICA FI RF	R\$ 3.607.038,55	12.44%	D+0	7, I "b"	R\$ 32.563,69	0,91%
BB IDKA 2 TP FI RF...	R\$ 4.417.000,90	15.24%	D+1	7, I "b"	R\$ 64.584,85	1,48%
BB ALOCAÇÃO ATIVA FIC RF PREVID	R\$ 4.131.168,55	14.25%	D+3	7, I "b"	R\$ 21.295,56	0,52%
BB IRF-M 1 TP FIC RF...	R\$ 2.676.197,68	9.23%	D+0	7, I "b"	R\$ 20.167,68	0,70%
BB FLUXO FIC RF PREVID	R\$ 68.551,80	0.24%	D+0	7, III "a"	R\$ 530,54	0,44%
BB PERFIL FIC RF REF DI...	R\$ 4.180.175,80	14.42%	D+0	7, III "a"	R\$ 29.442,66	0,71%
BB GOVERNANÇA FI AÇÕES PREVID	R\$ 1.314.115,68	4.53%	D+3	8, I	R\$ -146.652,21	-10,04%
BB RETORNO TOTAL ESTILO FIC AÇÕES	R\$ 1.157.510,63	3.99%	D+3	8, I	R\$ -98.015,09	-7,81%
CAIXA INSTITUCIONAL BDR NÍVEL I FI...	R\$ 429.442,38	1.48%	D+3	9, III	R\$ -31.429,92	-6,82%
BB FI MULTIMERCADO PREVID LP	R\$ 340.795,30	1.18%	D+4	10, I	R\$ 2.479,75	0,73%
CAIXA RV 30 FI MULTIMERCADO LP	R\$ 526.230,66	1.82%	D+3	10, I	R\$ -11.699,72	-2,17%
CAIXA BOLSA AMERICANA FI MULTIMERCADO LP	R\$ 315.312,87	1.09%	D+1	10, I	R\$ -30.025,08	-8,69%
BB MULTIMERCADO LP JUROS E MOEDAS	R\$ 800.598,52	2.76%	D+1	10, I	R\$ 6.755,68	0,85%
Total investimentos	R\$ 28.986.146,73	100.00%			R\$ -88.896,68	-0,30%
Disponibilidade	R\$ 845.884,88	-			-	-
Total patrimônio	R\$ 29.832.031,61	100.00%			-	-

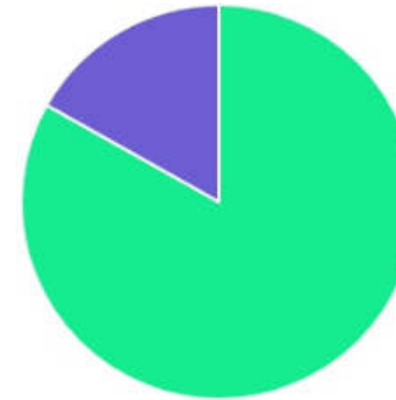
CLASSE	PERCENTUAL	VALOR	LEG.
Renda Fixa	83,15%	R\$ 24.102.140,69	
Renda Variável	8,53%	R\$ 2.471.626,31	
Estruturados	6,84%	R\$ 1.982.937,35	
Exterior	1,48%	R\$ 429.442,38	
Total	100,00%	R\$ 28.986.146,73	





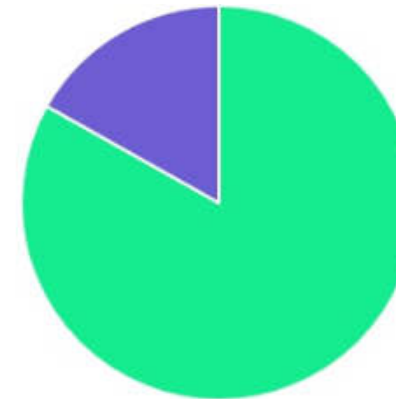
ENQUADRAMENTO	PERCENTUAL	VALOR	LEG.
Artigo 7º, Inciso I, Alínea " b "	68,49%	R\$ 19.853.413,09	
Artigo 7º, Inciso III, Alínea " a "	14,66%	R\$ 4.248.727,60	
Artigo 8º, Inciso I	8,53%	R\$ 2.471.626,31	
Artigo 10º, Inciso I	6,84%	R\$ 1.982.937,35	
Artigo 9º, Inciso III	1,48%	R\$ 429.442,38	
Total	100,00%	R\$ 28.986.146,73	













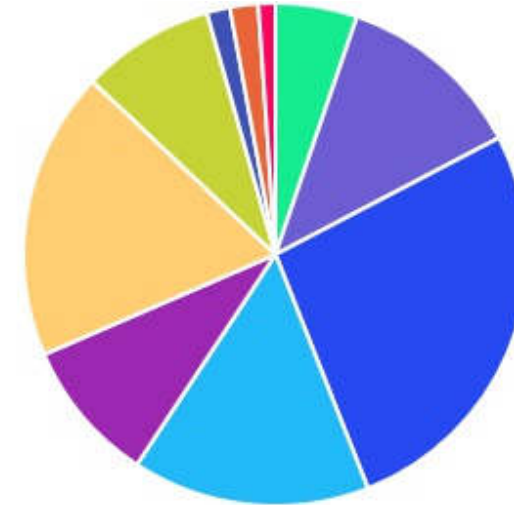
GESTOR	PERCENTUAL	VALOR	LEG.
BB GESTAO	83,17%	R\$ 24.108.122,27	
CAIXA DISTRIBUIDORA	16,83%	R\$ 4.878.024,46	
Total	100,00%	R\$ 28.986.146,73	



ADMINISTRADOR	PERCENTUAL	VALOR	LEG.
BB GESTAO	83,17%	R\$ 24.108.122,27	
CAIXA ECONOMICA	16,83%	R\$ 4.878.024,46	
Total	100,00%	R\$ 28.986.146,73	



BENCHMARK	PERCENTUAL	VALOR	LEG.
IMA Geral ex-C	26,70%	R\$ 7.738.207,10	
CDI	18,60%	R\$ 5.390.121,42	
IDKA IPCA 2A	15,24%	R\$ 4.417.000,90	
IMA-B 5	12,08%	R\$ 3.501.298,31	
IRF-M 1	9,23%	R\$ 2.676.197,68	
IBOVESPA	8,53%	R\$ 2.471.626,31	
IRF-M	5,25%	R\$ 1.520.709,10	
125% do CDI	1,82%	R\$ 526.230,66	
GLOBAL BDRX	1,48%	R\$ 429.442,38	
S&P 500	1,09%	R\$ 315.312,87	
Total	100,00%	R\$ 28.986.146,73	



RENDA FIXA	RESOLUÇÃO(%)	CARTEIRA (R\$)	(%)	POLÍTICA DE INVESTIMENTO		
				Inferior(%)	Alvo(%)	Superior(%)
Títulos Tesouro Nacional – SELIC - 7, I "a"	100%	R\$ 0,00	0.00%	0,00%	5,00%	100,00%
FI Renda Fixa Referenciado 100% títulos TN - 7, I "b"	100%	R\$ 19.853.413,09	68.49%	40,00%	55,00%	100,00%
FI em Índices de Renda Fixa 100% títulos TN - 7, I "c"	100%	R\$ 0,00	0.00%	0,00%	0,00%	100,00%
Operações Compromissadas - 7, II	5%	R\$ 0,00	0.00%	0,00%	0,00%	5,00%
FI Renda Fixa - 7, III "a"	60%	R\$ 4.248.727,60	14.66%	0,00%	11,00%	60,00%
FI de Índices Renda Fixa - 7, III "b"	60%	R\$ 0,00	0.00%	0,00%	0,00%	60,00%
Ativos Bancários - 7, IV	20%	R\$ 0,00	0.00%	0,00%	3,00%	20,00%
FI Direitos Creditórios (FIDC) - sênior - 7, V "a"	5%	R\$ 0,00	0.00%	0,00%	0,00%	5,00%
FI Renda Fixa "Crédito Privado" - 7, V "b"	5%	R\$ 0,00	0.00%	0,00%	1,00%	5,00%
FI Debêntures - 7, V "c"	5%	R\$ 0,00	0.00%	0,00%	0,00%	5,00%
Total Renda Fixa		R\$ 24.102.140,69	83,15%			
RENDA VARIÁVEL	RESOLUÇÃO(%)	CARTEIRA (R\$)	(%)	POLÍTICA DE INVESTIMENTO		
				Inferior(%)	Alvo(%)	Superior(%)
FI Ações - 8, I	30%	R\$ 2.471.626,31	8.53%	0,00%	9,00%	30,00%
FI de Índices Ações - 8, II	30%	R\$ 0,00	0.00%	0,00%	1,00%	30,00%
Total Renda Variável		R\$ 2.471.626,31	8,53%			
INVESTIMENTOS NO EXTERIOR	RESOLUÇÃO(%)	CARTEIRA (R\$)	(%)	POLÍTICA DE INVESTIMENTO		
				Inferior(%)	Alvo(%)	Superior(%)
FI Renda Fixa - Dívida Externa - 9, I	10%	R\$ 0,00	0.00%	0,00%	1,00%	10,00%
FI Investimento no Exterior - 9, II	10%	R\$ 0,00	0.00%	0,00%	1,00%	10,00%

FI Ações – BDR Nível I - 9, III	10%	R\$ 429.442,38	1.48%	0,00%	4,00%	10,00%
Total Investimentos no Exterior		R\$ 429.442,38	1,48%			

FUNDOS ESTRUTURADOS	RESOLUÇÃO(%)	CARTEIRA (R\$)	(%)	POLÍTICA DE INVESTIMENTO		
				Inferior(%)	Alvo(%)	Superior(%)
FI Multimercado - aberto - 10, I	10%	R\$ 1.982.937,35	6.84%	0,00%	6,00%	10,00%
FI em Participações - 10, II	5%	R\$ 0,00	0.00%	0,00%	0,00%	5,00%
FI "Ações - Mercado de Acesso" - 10, III	5%	R\$ 0,00	0.00%	0,00%	0,00%	5,00%
Total Fundos Estruturados		R\$ 1.982.937,35	6,84%			
FUNDOS IMOBILIÁRIOS	RESOLUÇÃO(%)	CARTEIRA (R\$)	(%)	POLÍTICA DE INVESTIMENTO		
				Inferior(%)	Alvo(%)	Superior(%)
FI Imobiliário - 11	5%	R\$ 0,00	0.00%	0,00%	0,00%	5,00%
Total Fundos Imobiliários		R\$ 0,00	0,00%			
EMPRÉSTIMOS CONSIGNADOS	RESOLUÇÃO(%)	CARTEIRA (R\$)	(%)	Inferior(%)	Alvo(%)	Superior(%)
Empréstimos Consignados - 12	5%	R\$ 0,00	0.00%	0,00%	3,00%	5,00%
Total Empréstimos Consignados		R\$ 0,00	0,00%			
Total Global		R\$ 28.986.146,73	100,00%			

PERÍODO	SALDO ANTERIOR	SALDO FINAL	META	RENT.(R\$)	RENT.(%)	GAP
2022			IPCA + 4.87% a.a.			
Janeiro	R\$ 25.132.491,09	R\$ 26.791.338,91	0,94%	R\$ 99.410,48	0,37%	-0,57%
Fevereiro	R\$ 26.791.338,91	R\$ 26.796.701,35	1,41%	R\$ 133.835,20	0,50%	-0,90%
Março	R\$ 26.796.701,35	R\$ 27.599.742,25	2,02%	R\$ 513.640,98	1,88%	-0,14%
Abril	R\$ 27.599.742,25	R\$ 28.986.146,73	1,46%	R\$ -88.896,68	-0,30%	-1,76%
Total	R\$ 27.599.742,25	R\$ 28.986.146,73	5,96%	R\$ 657.989,98	2,46%	-3,50%
2021			IPCA + 5.24% a.a.			
Janeiro	R\$ 21.001.338,97	R\$ 20.618.425,18	0,68%	R\$ -123.849,68	-0,59%	-1,27%
Fevereiro	R\$ 20.618.425,18	R\$ 20.964.725,06	1,29%	R\$ -183.577,62	-0,83%	-2,12%
Março	R\$ 20.964.725,06	R\$ 21.489.839,17	1,36%	R\$ 181.662,44	0,87%	-0,49%
Abril	R\$ 21.489.839,17	R\$ 21.999.902,13	0,74%	R\$ 278.241,23	1,29%	0,55%
Mai	R\$ 21.999.902,13	R\$ 22.387.829,08	1,26%	R\$ 194.376,99	0,87%	-0,38%
Junho	R\$ 22.387.829,08	R\$ 22.569.982,87	0,96%	R\$ 21.234,10	0,10%	-0,86%
Julho	R\$ 22.569.982,87	R\$ 22.739.057,41	1,39%	R\$ -141.821,84	-0,61%	-2,00%
Agosto	R\$ 22.739.057,41	R\$ 22.881.037,94	1,30%	R\$ -124.380,10	-0,55%	-1,84%
Setembro	R\$ 22.881.037,94	R\$ 23.212.728,80	1,59%	R\$ -161.010,80	-0,68%	-2,27%
Outubro	R\$ 23.212.728,80	R\$ 23.435.363,02	1,68%	R\$ -373.566,50	-1,56%	-3,24%
Novembro	R\$ 23.435.363,02	R\$ 24.289.221,36	1,38%	R\$ 250.358,96	1,06%	-0,32%
Dezembro	R\$ 24.289.221,36	R\$ 25.132.491,09	1,16%	R\$ 280.618,75	1,15%	-0,00%
Total	R\$ 24.289.221,36	R\$ 25.132.491,09	15,83%	R\$ 98.285,93	0,46%	-15,37%

ATIVO	CNPJ	RENTABILIDADE				
		Mês (%)	Ano (%)	12 meses (%)	24 meses (%)	Início (%)
BB IRF-M 1 TP FIC RF...	11.328.882/0001-35	0,70%	2,94%	2,53%	-	4,95%
BB FLUXO FIC RF PREVID	13.077.415/0001-05	0,44%	2,04%	2,09%	-	0,74%
BB PERFIL FIC RF REF DI...	13.077.418/0001-49	0,71%	2,75%	-	-	1,71%
BB IDKA 2 TP FI RF...	13.322.205/0001-35	1,48%	5,36%	4,56%	-	9,61%
BB ALOCAÇÃO ATIVA FIC RF PREVID	25.078.994/0001-90	0,52%	2,53%	-0,43%	-	2,14%
CAIXA BRASIL GESTÃO ESTRATÉGICA FI RF	23.215.097/0001-55	0,91%	3,25%	-0,14%	-	3,28%
BB IMA-B 5 FIC RF PREVID...	03.543.447/0001-03	1,53%	5,32%	3,99%	-	8,77%
CAIXA INSTITUCIONAL BDR NÍVEL I FI...	17.502.937/0001-68	-6,82%	-25,10%	-2,82%	-	-13,17%
BB IRF-M TP FI RF PREVID	07.111.384/0001-69	-0,10%	1,18%	-2,25%	-	-0,74%
BB GOVERNANÇA FI AÇÕES PREVID	10.418.335/0001-88	-10,04%	2,65%	-11,53%	-	-9,19%
BB FI MULTIMERCADO PREVID LP	10.418.362/0001-50	0,73%	3,60%	3,54%	-	7,26%
CAIXA RV 30 FI MULTIMERCADO LP	03.737.188/0001-43	-2,17%	4,11%	-0,82%	-	3,25%
CAIXA BOLSA AMERICANA FI MULTIMERCADO LP	30.036.235/0001-02	-8,69%	-11,48%	15,11%	-	5,10%
BB RETORNO TOTAL ESTILO FIC AÇÕES	09.005.805/0001-00	-7,81%	-4,15%	-13,05%	-	-16,65%
BB MULTIMERCADO LP JUROS E MOEDAS	06.015.368/0001-00	0,85%	3,19%	-	-	4,85%