




PREVCAR

 Maio/2022



Patrimônio R\$ 31.067.299,22	Rentabilidade Mês: 0,98% Acum.: 2,30%		Meta Mês: 0,87% Acum.: 17,41%		Gap Mês: 0,11% Acum.: -15,11%		VaR 0,36%
-----------------------------------------------	----------------------------------------------------	--	--------------------------------------------	--	--------------------------------------------	--	----------------------------





Evolução do Patrimônio (Últimos 12 meses)

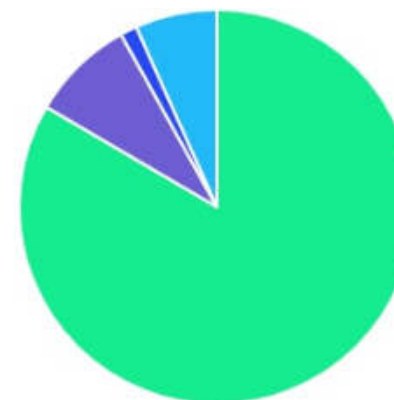







Comparativo (Rentabilidades | Metas) (Últimos 12 meses)

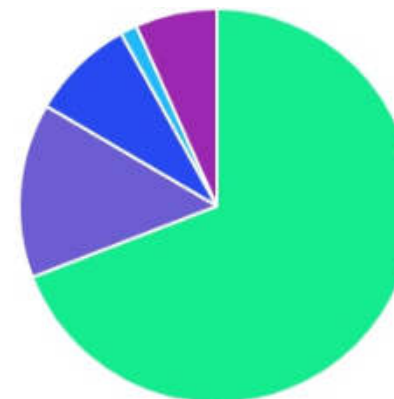



ATIVO	SALDO	CARTEIRA(%)	RESG.	4.963	RETORNO (R\$)	(%)
BB IRF-M TP FI RF PREVID	R\$ 1.529.465,71	5.10%	D+1	7, I "b"	R\$ 8.756,61	0,58%
BB IMA-B 5 FIC RF PREVID...	R\$ 3.699.518,97	12.34%	D+1	7, I "b"	R\$ 26.877,77	0,73%
CAIXA BRASIL GESTÃO ESTRATÉGICA FI RF	R\$ 4.497.713,77	15.00%	D+0	7, I "b"	R\$ 44.790,34	1,01%
BB IDKA 2 TP FI RF...	R\$ 4.451.232,55	14.85%	D+1	7, I "b"	R\$ 34.231,65	0,77%
BB ALOCAÇÃO ATIVA FIC RF PREVID	R\$ 4.164.946,16	13.89%	D+3	7, I "b"	R\$ 33.777,61	0,82%
BB IRF-M 1 TP FIC RF...	R\$ 2.380.011,98	7.94%	D+0	7, I "b"	R\$ 24.087,37	0,92%
BB FLUXO FIC RF PREVID	R\$ 68.609,88	0.23%	D+0	7, III "a"	R\$ 709,09	0,64%
BB PERFIL FIC RF REF DI...	R\$ 4.224.743,86	14.09%	D+0	7, III "a"	R\$ 44.568,06	1,07%
BB GOVERNANÇA FI AÇÕES PREVID	R\$ 1.352.581,07	4.51%	D+3	8, I	R\$ 38.465,39	2,93%
BB RETORNO TOTAL ESTILO FIC AÇÕES	R\$ 1.191.334,54	3.97%	D+3	8, I	R\$ 33.823,91	2,92%
CAIXA INSTITUCIONAL BDR NÍVEL I FI...	R\$ 410.388,05	1.37%	D+3	9, III	R\$ -19.054,33	-4,44%
BB FI MULTIMERCADO PREVID LP	R\$ 344.445,31	1.15%	D+4	10, I	R\$ 3.650,01	1,07%
CAIXA RV 30 FI MULTIMERCADO LP	R\$ 534.830,21	1.78%	D+3	10, I	R\$ 8.599,55	1,63%
CAIXA BOLSA AMERICANA FI MULTIMERCADO LP	R\$ 318.382,01	1.06%	D+1	10, I	R\$ 3.069,14	0,97%
BB MULTIMERCADO LP JUROS E MOEDAS	R\$ 807.660,97	2.69%	D+1	10, I	R\$ 7.062,45	0,88%
Total investimentos	R\$ 29.975.865,04	100.00%			R\$ 293.414,62	0,98%
Disponibilidade	R\$ 1.091.434,18	-			-	-
Total patrimônio	R\$ 31.067.299,22	100.00%			-	-

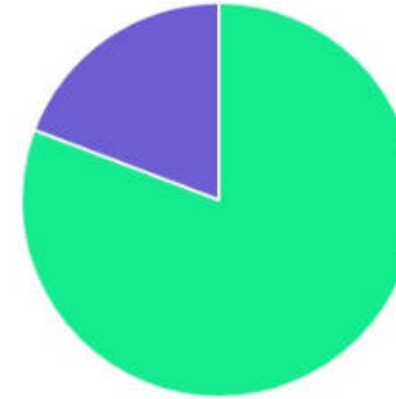
CLASSE	PERCENTUAL	VALOR	LEG.
Renda Fixa	83,45%	R\$ 25.016.242,88	
Renda Variável	8,49%	R\$ 2.543.915,61	
Estruturados	6,69%	R\$ 2.005.318,50	
Exterior	1,37%	R\$ 410.388,05	
Total	100,00%	R\$ 29.975.865,04	





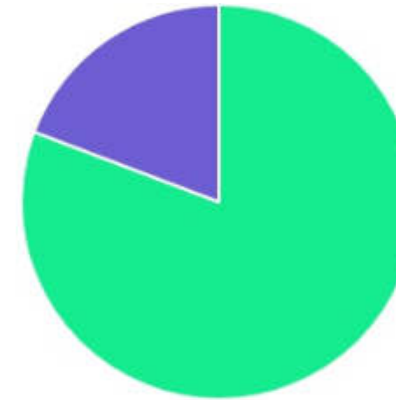
ENQUADRAMENTO	PERCENTUAL	VALOR	LEG.
Artigo 7º, Inciso I, Alínea " b "	69,13%	R\$ 20.722.889,14	
Artigo 7º, Inciso III, Alínea " a "	14,32%	R\$ 4.293.353,74	
Artigo 8º, Inciso I	8,49%	R\$ 2.543.915,61	
Artigo 10º, Inciso I	6,69%	R\$ 2.005.318,50	
Artigo 9º, Inciso III	1,37%	R\$ 410.388,05	
Total	100,00%	R\$ 29.975.865,04	













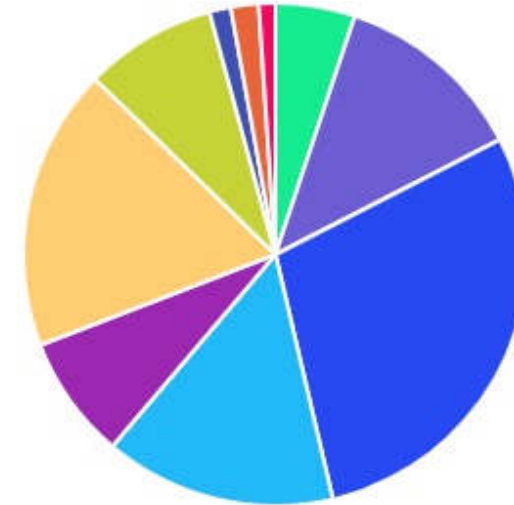
GESTOR	PERCENTUAL	VALOR	LEG.
BB GESTAO	80,78%	R\$ 24.214.551,00	
CAIXA DISTRIBUIDORA	19,22%	R\$ 5.761.314,04	
Total	100,00%	R\$ 29.975.865,04	



ADMINISTRADOR	PERCENTUAL	VALOR	LEG.
BB GESTAO	80,78%	R\$ 24.214.551,00	
CAIXA ECONOMICA	19,22%	R\$ 5.761.314,04	
Total	100,00%	R\$ 29.975.865,04	



BENCHMARK	PERCENTUAL	VALOR	LEG.
IMA Geral ex-C	28,90%	R\$ 8.662.659,93	
CDI	18,17%	R\$ 5.445.460,02	
IDKA IPCA 2A	14,85%	R\$ 4.451.232,55	
IMA-B 5	12,34%	R\$ 3.699.518,97	
IBOVESPA	8,49%	R\$ 2.543.915,61	
IRF-M 1	7,94%	R\$ 2.380.011,98	
IRF-M	5,10%	R\$ 1.529.465,71	
125% do CDI	1,78%	R\$ 534.830,21	
GLOBAL BDRX	1,37%	R\$ 410.388,05	
S&P 500	1,06%	R\$ 318.382,01	
Total	100,00%	R\$ 29.975.865,04	



RENDA FIXA	RESOLUÇÃO(%)	CARTEIRA (R\$)	(%)	POLÍTICA DE INVESTIMENTO		
				Inferior(%)	Alvo(%)	Superior(%)
Títulos Tesouro Nacional – SELIC - 7, I "a"	100%	R\$ 0,00	0.00%	0,00%	5,00%	100,00%
FI Renda Fixa Referenciado 100% títulos TN - 7, I "b"	100%	R\$ 20.722.889,14	69.13%	40,00%	55,00%	100,00%
FI em Índices de Renda Fixa 100% títulos TN - 7, I "c"	100%	R\$ 0,00	0.00%	0,00%	0,00%	100,00%
Operações Compromissadas - 7, II	5%	R\$ 0,00	0.00%	0,00%	0,00%	5,00%
FI Renda Fixa - 7, III "a"	60%	R\$ 4.293.353,74	14.32%	0,00%	11,00%	60,00%
FI de Índices Renda Fixa - 7, III "b"	60%	R\$ 0,00	0.00%	0,00%	0,00%	60,00%
Ativos Bancários - 7, IV	20%	R\$ 0,00	0.00%	0,00%	3,00%	20,00%
FI Direitos Creditórios (FIDC) - sênior - 7, V "a"	5%	R\$ 0,00	0.00%	0,00%	0,00%	5,00%
FI Renda Fixa "Crédito Privado" - 7, V "b"	5%	R\$ 0,00	0.00%	0,00%	1,00%	5,00%
FI Debêntures - 7, V "c"	5%	R\$ 0,00	0.00%	0,00%	0,00%	5,00%
Total Renda Fixa		R\$ 25.016.242,88	83,45%			
RENDA VARIÁVEL	RESOLUÇÃO(%)	CARTEIRA (R\$)	(%)	POLÍTICA DE INVESTIMENTO		
				Inferior(%)	Alvo(%)	Superior(%)
FI Ações - 8, I	30%	R\$ 2.543.915,61	8.49%	0,00%	9,00%	30,00%
FI de Índices Ações - 8, II	30%	R\$ 0,00	0.00%	0,00%	1,00%	30,00%
Total Renda Variável		R\$ 2.543.915,61	8,49%			
INVESTIMENTOS NO EXTERIOR	RESOLUÇÃO(%)	CARTEIRA (R\$)	(%)	POLÍTICA DE INVESTIMENTO		
				Inferior(%)	Alvo(%)	Superior(%)
FI Renda Fixa - Dívida Externa - 9, I	10%	R\$ 0,00	0.00%	0,00%	1,00%	10,00%
FI Investimento no Exterior - 9, II	10%	R\$ 0,00	0.00%	0,00%	1,00%	10,00%

FI Ações – BDR Nível I - 9, III	10%	R\$ 410.388,05	1.37%	0,00%	4,00%	10,00%
Total Investimentos no Exterior		R\$ 410.388,05	1,37%			

FUNDOS ESTRUTURADOS	RESOLUÇÃO(%)	CARTEIRA (R\$)	(%)	POLÍTICA DE INVESTIMENTO		
				Inferior(%)	Alvo(%)	Superior(%)
FI Multimercado - aberto - 10, I	10%	R\$ 2.005.318,50	6.69%	0,00%	6,00%	10,00%
FI em Participações - 10, II	5%	R\$ 0,00	0.00%	0,00%	0,00%	5,00%
FI "Ações - Mercado de Acesso" - 10, III	5%	R\$ 0,00	0.00%	0,00%	0,00%	5,00%
Total Fundos Estruturados		R\$ 2.005.318,50	6,69%			
FUNDOS IMOBILIÁRIOS	RESOLUÇÃO(%)	CARTEIRA (R\$)	(%)	POLÍTICA DE INVESTIMENTO		
				Inferior(%)	Alvo(%)	Superior(%)
FI Imobiliário - 11	5%	R\$ 0,00	0.00%	0,00%	0,00%	5,00%
Total Fundos Imobiliários		R\$ 0,00	0,00%			
EMPRÉSTIMOS CONSIGNADOS	RESOLUÇÃO(%)	CARTEIRA (R\$)	(%)	Inferior(%)	Alvo(%)	Superior(%)
Empréstimos Consignados - 12	5%	R\$ 0,00	0.00%	0,00%	3,00%	5,00%
Total Empréstimos Consignados		R\$ 0,00	0,00%			
Total Global		R\$ 29.975.865,04	100,00%			

PERÍODO	SALDO ANTERIOR	SALDO FINAL	META	RENT.(R\$)	RENT.(%)	GAP
2022			IPCA + 4.87% a.a.			
Janeiro	R\$ 25.132.491,09	R\$ 26.791.338,91	0,94%	R\$ 99.410,48	0,37%	-0,57%
Fevereiro	R\$ 26.791.338,91	R\$ 26.796.701,35	1,41%	R\$ 133.835,20	0,50%	-0,90%
Março	R\$ 26.796.701,35	R\$ 27.599.742,25	2,02%	R\$ 513.640,98	1,88%	-0,14%
Abril	R\$ 27.599.742,25	R\$ 28.986.146,73	1,46%	R\$ -88.896,68	-0,30%	-1,76%
Maio	R\$ 28.986.146,73	R\$ 29.975.865,04	0,87%	R\$ 293.414,62	0,98%	0,11%
Total	R\$ 28.986.146,73	R\$ 29.975.865,04	6,88%	R\$ 951.404,60	3,46%	-3,42%
2021			IPCA + 5.24% a.a.			
Janeiro	R\$ 21.001.338,97	R\$ 20.618.425,18	0,68%	R\$ -123.849,68	-0,59%	-1,27%
Fevereiro	R\$ 20.618.425,18	R\$ 20.964.725,06	1,29%	R\$ -183.577,62	-0,83%	-2,12%
Março	R\$ 20.964.725,06	R\$ 21.489.839,17	1,36%	R\$ 181.662,44	0,87%	-0,49%
Abril	R\$ 21.489.839,17	R\$ 21.999.902,13	0,74%	R\$ 278.241,23	1,29%	0,55%
Maio	R\$ 21.999.902,13	R\$ 22.387.829,08	1,26%	R\$ 194.376,99	0,87%	-0,38%
Junho	R\$ 22.387.829,08	R\$ 22.569.982,87	0,96%	R\$ 21.234,10	0,10%	-0,86%
Julho	R\$ 22.569.982,87	R\$ 22.739.057,41	1,39%	R\$ -141.821,84	-0,61%	-2,00%
Agosto	R\$ 22.739.057,41	R\$ 22.881.037,94	1,30%	R\$ -124.380,10	-0,55%	-1,84%
Setembro	R\$ 22.881.037,94	R\$ 23.212.728,80	1,59%	R\$ -161.010,80	-0,68%	-2,27%
Outubro	R\$ 23.212.728,80	R\$ 23.435.363,02	1,68%	R\$ -373.566,50	-1,56%	-3,24%
Novembro	R\$ 23.435.363,02	R\$ 24.289.221,36	1,38%	R\$ 250.358,96	1,06%	-0,32%
Dezembro	R\$ 24.289.221,36	R\$ 25.132.491,09	1,16%	R\$ 280.618,75	1,15%	-0,00%
Total	R\$ 24.289.221,36	R\$ 25.132.491,09	15,83%	R\$ 98.285,93	0,46%	-15,37%

ATIVO	CNPJ	RENTABILIDADE				
		Mês (%)	Ano (%)	12 meses (%)	24 meses (%)	Início (%)
BB IRF-M 1 TP FIC RF...	11.328.882/0001-35	0,92%	3,89%	2,53%	-	5,88%
BB FLUXO FIC RF PREVID	13.077.415/0001-05	0,64%	2,69%	2,09%	-	1,05%
BB PERFIL FIC RF REF DI...	13.077.418/0001-49	1,07%	3,84%	-	-	2,79%
BB IDKA 2 TP FI RF...	13.322.205/0001-35	0,77%	6,17%	4,56%	-	10,46%
BB ALOCAÇÃO ATIVA FIC RF PREVID	25.078.994/0001-90	0,82%	3,37%	-0,43%	-	2,98%
CAIXA BRASIL GESTÃO ESTRATÉGICA FI RF	23.215.097/0001-55	1,01%	4,29%	-0,14%	-	3,67%
BB IMA-B 5 FIC RF PREVID...	03.543.447/0001-03	0,73%	6,10%	3,99%	-	9,12%
CAIXA INSTITUCIONAL BDR NÍVEL I FI...	17.502.937/0001-68	-4,44%	-28,42%	-2,82%	-	-17,03%
BB IRF-M TP FI RF PREVID	07.111.384/0001-69	0,58%	1,77%	-2,25%	-	-0,17%
BB GOVERNANÇA FI AÇÕES PREVID	10.418.335/0001-88	2,93%	5,66%	-11,53%	-	-6,53%
BB FI MULTIMERCADO PREVID LP	10.418.362/0001-50	1,07%	4,71%	3,54%	-	8,41%
CAIXA RV 30 FI MULTIMERCADO LP	03.737.188/0001-43	1,63%	5,81%	-0,82%	-	4,94%
CAIXA BOLSA AMERICANA FI MULTIMERCADO LP	30.036.235/0001-02	0,97%	-10,62%	15,11%	-	6,13%
BB RETORNO TOTAL ESTILO FIC AÇÕES	09.005.805/0001-00	2,92%	-1,35%	-13,05%	-	-14,21%
BB MULTIMERCADO LP JUROS E MOEDAS	06.015.368/0001-00	0,88%	4,10%	-	-	5,78%