




# PREVCAR

 Janeiro a Março de 2022



<p>Patrimônio</p> <p><b>R\$ 29.408.729,91</b></p>	<p>Rentabilidade</p> <p>Mês: 1,88%    Acum.: 2,76%</p>	<p>Meta</p> <p>Mês: 2,02%    Acum.: 4,43%</p>	<p>Gap</p> <p>Mês: -0,14%    Acum.: -1,67%</p>	<p>VaR</p> <p>0,36%</p>
---	--	---	--	-------------------------





Evolução do Patrimônio

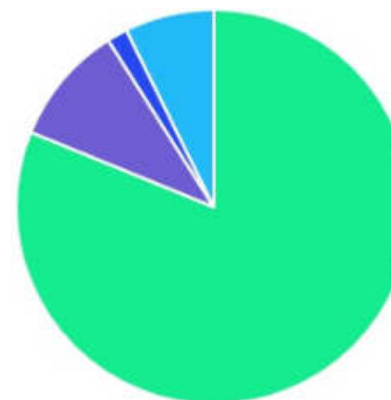







Comparativo (Rentabilidades | Metas)

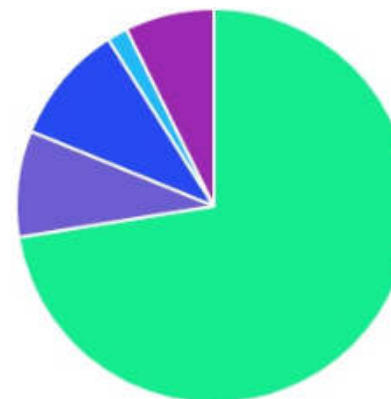




ATIVO	SALDO	CARTEIRA(%)	RESG.	4.963	RETORNO (R\$)	(%)
BB IRF-M TP FI RF PREVID	R\$ 1.522.281,23	5.52%	D+1	7, I "b"	R\$ 12.745,67	0,84%
BB IMA-B 5 FIC RF PREVID...	R\$ 3.448.621,25	12.50%	D+1	7, I "b"	R\$ 86.693,76	2,58%
CAIXA BRASIL GESTÃO ESTRATÉGICA FI RF	R\$ 3.574.474,86	12.95%	D+0	7, I "b"	R\$ 29.219,60	0,82%
BB IDKA 2 TP FI RF...	R\$ 4.352.416,05	15.77%	D+1	7, I "b"	R\$ 111.128,62	2,62%
BB ALOCAÇÃO ATIVA FIC RF PREVID	R\$ 4.109.872,99	14.89%	D+1	7, I "b"	R\$ 54.439,49	1,34%
BB IRF-M 1 TP FIC RF...	R\$ 2.994.087,30	10.85%	D+0	7, I "b"	R\$ 27.078,86	0,87%
BB FLUXO FIC RF PREVID	R\$ 63.650,46	0.23%	D+0	7, III "a"	R\$ 590,30	0,54%
BB PERFIL FIC RF REF DI...	R\$ 2.341.745,48	8.48%	D+0	7, III "a"	R\$ 21.480,85	0,93%
BB GOVERNANÇA FI AÇÕES PREVID	R\$ 1.460.767,89	5.29%	D+3	8, I	R\$ 83.932,45	6,10%
BB RETORNO TOTAL ESTILO FIC AÇÕES	R\$ 1.255.525,72	4.55%	D+3	8, I	R\$ 65.572,37	5,51%
CAIXA INSTITUCIONAL BDR NÍVEL I FI...	R\$ 460.872,30	1.67%	D+3	9, III	R\$ -19.762,72	-4,11%
BB FI MULTIMERCADO PREVID LP	R\$ 338.315,55	1.23%	D+4	10, I	R\$ 3.965,00	1,19%
CAIXA RV 30 FI MULTIMERCADO LP	R\$ 537.930,38	1.95%	D+3	10, I	R\$ 13.996,20	2,67%
CAIXA BOLSA AMERICANA FI MULTIMERCADO LP	R\$ 345.337,95	1.25%	D+1	10, I	R\$ 15.090,24	4,57%
BB MULTIMERCADO LP JUROS E MOEDAS	R\$ 793.842,84	2.88%	D+1	10, I	R\$ 7.470,29	0,95%
<b>Total investimentos</b>	<b>R\$ 27.599.742,25</b>	<b>100.00%</b>			<b>R\$ 513.640,98</b>	<b>1,88%</b>
Disponibilidade	R\$ 1.808.987,66	-			-	-
<b>Total patrimônio</b>	<b>R\$ 29.408.729,91</b>	<b>100.00%</b>			<b>-</b>	<b>-</b>

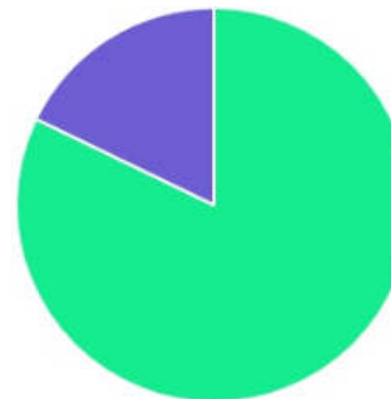
CLASSE	PERCENTUAL	VALOR	LEG.
Renda Fixa	81,19%	R\$ 22.407.149,62	
Renda Variável	9,84%	R\$ 2.716.293,61	
Estruturados	7,30%	R\$ 2.015.426,72	
Exterior	1,67%	R\$ 460.872,30	
<b>Total</b>	<b>100,00%</b>	<b>R\$ 27.599.742,25</b>	





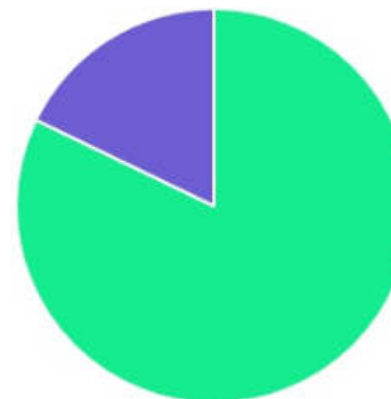
ENQUADRAMENTO	PERCENTUAL	VALOR	LEG.
Artigo 7º, Inciso I, Alínea " b "	72,47%	R\$ 20.001.753,68	
Artigo 8º, Inciso I	9,84%	R\$ 2.716.293,61	
Artigo 7º, Inciso III, Alínea " a "	8,72%	R\$ 2.405.395,94	
Artigo 10º, Inciso I	7,30%	R\$ 2.015.426,72	
Artigo 9º, Inciso III	1,67%	R\$ 460.872,30	
<b>Total</b>	<b>100,00%</b>	<b>R\$ 27.599.742,25</b>	













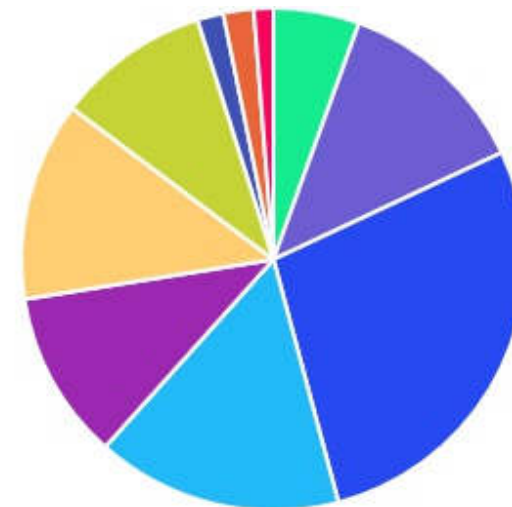
GESTOR	PERCENTUAL	VALOR	LEG.
BB GESTAO	82,18%	R\$ 22.681.126,76	
CAIXA DISTRIBUIDORA	17,82%	R\$ 4.918.615,49	
<b>Total</b>	<b>100,00%</b>	<b>R\$ 27.599.742,25</b>	



ADMINISTRADOR	PERCENTUAL	VALOR	LEG.
BB GESTAO	82,18%	R\$ 22.681.126,76	
CAIXA ECONOMICA	17,82%	R\$ 4.918.615,49	
<b>Total</b>	<b>100,00%</b>	<b>R\$ 27.599.742,25</b>	



BENCHMARK	PERCENTUAL	VALOR	LEG.
IMA Geral ex-C	27,84%	R\$ 7.684.347,85	
IDKA IPCA 2A	15,77%	R\$ 4.352.416,05	
CDI	12,82%	R\$ 3.537.554,33	
IMA-B 5	12,50%	R\$ 3.448.621,25	
IRF-M 1	10,85%	R\$ 2.994.087,30	
IBOVESPA	9,84%	R\$ 2.716.293,61	
IRF-M	5,52%	R\$ 1.522.281,23	
125% do CDI	1,95%	R\$ 537.930,38	
GLOBAL BDRX	1,67%	R\$ 460.872,30	
S&P 500	1,25%	R\$ 345.337,95	
<b>Total</b>	<b>100,00%</b>	<b>R\$ 27.599.742,25</b>	



RENDA FIXA	RESOLUÇÃO(%)	CARTEIRA (R\$)	(%)	POLÍTICA DE INVESTIMENTO		
				Inferior(%)	Alvo(%)	Superior(%)
Títulos Tesouro Nacional – SELIC - 7, I "a"	100%	R\$ 0,00	0.00%	0,00%	5,00%	100,00%
FI Renda Fixa Referenciado 100% títulos TN - 7, I "b"	100%	R\$ 20.001.753,68	72.47%	40,00%	55,00%	100,00%
FI em Índices de Renda Fixa 100% títulos TN - 7, I "c"	100%	R\$ 0,00	0.00%	0,00%	0,00%	100,00%
Operações Compromissadas - 7, II	5%	R\$ 0,00	0.00%	0,00%	0,00%	5,00%
FI Renda Fixa - 7, III "a"	60%	R\$ 2.405.395,94	8.72%	0,00%	11,00%	60,00%
FI de Índices Renda Fixa - 7, III "b"	60%	R\$ 0,00	0.00%	0,00%	0,00%	60,00%
Ativos Bancários - 7, IV	20%	R\$ 0,00	0.00%	0,00%	3,00%	20,00%
FI Direitos Creditórios (FIDC) - sênior - 7, V "a"	5%	R\$ 0,00	0.00%	0,00%	0,00%	5,00%
FI Renda Fixa "Crédito Privado" - 7, V "b"	5%	R\$ 0,00	0.00%	0,00%	1,00%	5,00%
FI Debêntures - 7, V "c"	5%	R\$ 0,00	0.00%	0,00%	0,00%	5,00%
<b>Total Renda Fixa</b>		<b>R\$ 22.407.149,62</b>	<b>81,19%</b>			

RENDA VARIÁVEL	RESOLUÇÃO(%)	CARTEIRA (R\$)	(%)	POLÍTICA DE INVESTIMENTO		
				Inferior(%)	Alvo(%)	Superior(%)
FI Ações - 8, I	30%	R\$ 2.716.293,61	9.84%	0,00%	9,00%	30,00%
FI de Índices Ações - 8, II	30%	R\$ 0,00	0.00%	0,00%	1,00%	30,00%
<b>Total Renda Variável</b>		<b>R\$ 2.716.293,61</b>	<b>9,84%</b>			

INVESTIMENTOS NO EXTERIOR	RESOLUÇÃO(%)	CARTEIRA (R\$)	(%)	POLÍTICA DE INVESTIMENTO		
				Inferior(%)	Alvo(%)	Superior(%)
FI Renda Fixa - Dívida Externa - 9, I	10%	R\$ 0,00	0.00%	0,00%	1,00%	10,00%
FI Investimento no Exterior - 9, II	10%	R\$ 0,00	0.00%	0,00%	1,00%	10,00%

FI Ações – BDR Nível I - 9, III	10%	R\$ 460.872,30	1.67%	0,00%	4,00%	10,00%
Total Investimentos no Exterior		R\$ 460.872,30	1,67%			



FUNDOS ESTRUTURADOS	RESOLUÇÃO(%)	CARTEIRA (R\$)	(%)	POLÍTICA DE INVESTIMENTO		
				Inferior(%)	Alvo(%)	Superior(%)
FI Multimercado - aberto - 10, I	10%	R\$ 2.015.426,72	7.30%	0,00%	6,00%	10,00%
FI em Participações - 10, II	5%	R\$ 0,00	0.00%	0,00%	0,00%	5,00%
FI "Ações - Mercado de Acesso" - 10, III	5%	R\$ 0,00	0.00%	0,00%	0,00%	5,00%
<b>Total Fundos Estruturados</b>		<b>R\$ 2.015.426,72</b>	<b>7,30%</b>			
FUNDOS IMOBILIÁRIOS	RESOLUÇÃO(%)	CARTEIRA (R\$)	(%)	POLÍTICA DE INVESTIMENTO		
				Inferior(%)	Alvo(%)	Superior(%)
FI Imobiliário - 11	5%	R\$ 0,00	0.00%	0,00%	0,00%	5,00%
<b>Total Fundos Imobiliários</b>		<b>R\$ 0,00</b>	<b>0,00%</b>			
EMPRÉSTIMOS CONSIGNADOS	RESOLUÇÃO(%)	CARTEIRA (R\$)	(%)	Inferior(%)	Alvo(%)	Superior(%)
Empréstimos Consignados - 12	5%	R\$ 0,00	0.00%	0,00%	3,00%	5,00%
<b>Total Empréstimos Consignados</b>		<b>R\$ 0,00</b>	<b>0,00%</b>			
<b>Total Global</b>		<b>R\$ 27.599.742,25</b>	<b>100,00%</b>			

PERÍODO	SALDO ANTERIOR	SALDO FINAL	META	RENT.(R\$)	RENT.(%)	GAP
2022			IPCA + 4.87% a.a.			
Janeiro	R\$ 0,00	R\$ 26.791.338,91	0,94%	R\$ 25.231.901,57	0,37%	-0,57%
Fevereiro	R\$ 26.791.338,91	R\$ 26.796.701,35	1,41%	R\$ 133.835,20	0,50%	-0,90%
Março	R\$ 26.796.701,35	R\$ 27.599.742,25	2,02%	R\$ 513.640,98	1,88%	-0,14%
Total	R\$ 26.796.701,35	R\$ 27.599.742,25	4,43%	R\$ 25.879.377,75	2,76%	-1,67%

ATIVO	CNPJ	RENTABILIDADE			
		Jan (%)	Fev (%)	Mar (%)	Trimestre (%)
BB IRF-M 1 TP FIC RF...	11.328.882/0001-35	0,61%	0,73%	0,87%	2,23%
BB FLUXO FIC RF PREVID	13.077.415/0001-05	0,65%	0,39%	0,54%	1,59%
BB PERFIL FIC RF REF DI...	13.077.418/0001-49	0,29%	0,80%	0,93%	2,02%
BB IDKA 2 TP FI RF...	13.322.205/0001-35	0,01%	1,16%	2,62%	3,82%
BB ALOCAÇÃO ATIVA FIC RF PREVID	25.078.994/0001-90	0,04%	0,62%	1,34%	2,01%
CAIXA BRASIL GESTÃO ESTRATÉGICA FI RF	23.215.097/0001-55	0,67%	0,81%	0,82%	2,32%
BB IMA-B 5 FIC RF PREVID...	03.543.447/0001-03	0,08%	1,05%	2,58%	3,74%
CAIXA INSTITUCIONAL BDR NÍVEL I FI...	17.502.937/0001-68	-9,75%	-7,12%	-4,11%	-19,62%
BB IRF-M TP FI RF PREVID	07.111.384/0001-69	-0,13%	0,57%	0,84%	1,29%
BB GOVERNANÇA FI AÇÕES PREVID	10.418.335/0001-88	6,70%	0,80%	6,10%	14,11%
BB FI MULTIMERCADO PREVID LP	10.418.362/0001-50	0,90%	0,73%	1,19%	2,84%
CAIXA RV 30 FI MULTIMERCADO LP	03.737.188/0001-43	2,67%	0,96%	2,67%	6,43%
CAIXA BOLSA AMERICANA FI MULTIMERCADO LP	30.036.235/0001-02	-5,30%	-2,09%	4,57%	-3,05%
BB RETORNO TOTAL ESTILO FIC AÇÕES	09.005.805/0001-00	1,12%	-2,55%	5,51%	3,97%
BB MULTIMERCADO LP JUROS E MOEDAS	06.015.368/0001-00	0,70%	0,64%	0,95%	2,32%