



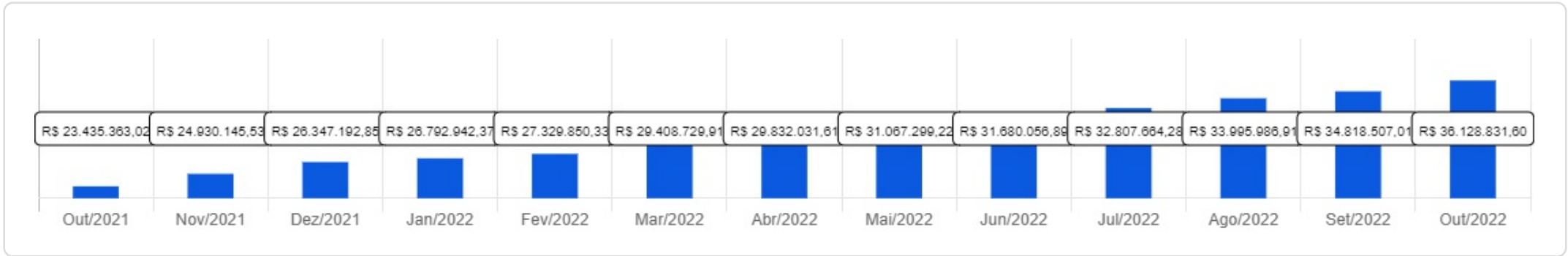
PREVCAR

 Outubro/2022



<p>Patrimônio</p> <p>R\$ 36.128.831,60</p>	<p>Rentabilidade</p> <p>Mês: 1,80% Acum.: 9,14%</p>	<p>Meta</p> <p>Mês: 0,99% Acum.: 11,72%</p>	<p>Gap</p> <p>Mês: 0,81% Acum.: -2,58%</p>	<p>VaR</p> <p>0,35%</p>
---	--	--	---	--------------------------------





Evolução do Patrimônio (Últimos 12 meses)

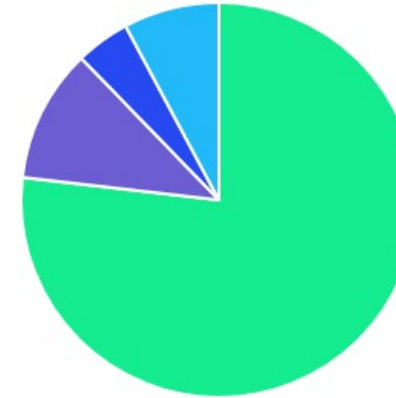







Comparativo (Rentabilidades | Metas) (Últimos 12 meses)

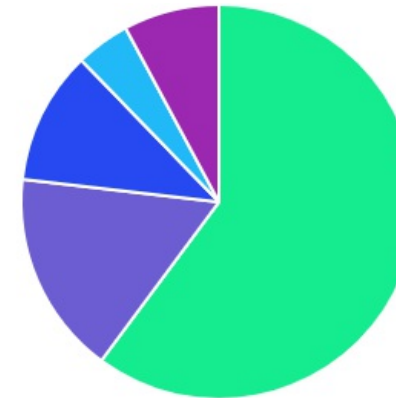




ATIVO	SALDO	CARTEIRA(%)	RESG.	4.963	RETORNO (R\$)	(%)
BB IMA-B 5 FIC RF PREVID...	R\$ 7.850.429,52	21.73%	D+1	7, I "b"	R\$ 145.615,14	1,89%
CAIXA BRASIL GESTÃO ESTRATÉGICA FI RF	R\$ 4.713.681,67	13.05%	D+0	7, I "b"	R\$ 46.019,52	0,99%
BB IDKA 2 TP FI RF...	R\$ 6.095.178,61	16.87%	D+1	7, I "b"	R\$ 110.961,35	1,85%
BB IRF-M 1 TP FIC RF...	R\$ 3.065.871,17	8.49%	D+0	7, I "b"	R\$ 23.026,53	0,76%
BB AUTOMÁTICO FIC RENDA FIXA CURTO...	R\$ 0,00	0.00%	D+0	7, I "b"	R\$ 793,77	0,32%
BB FLUXO FIC RF PREVID	R\$ 235.379,84	0.65%	D+0	7, III "a"	R\$ 557,91	0,13%
BB PERFIL FIC RF REF DI...	R\$ 5.799.293,91	16.05%	D+0	7, III "a"	R\$ 62.625,93	1,04%
BB RETORNO TOTAL ESTILO FIC AÇÕES	R\$ 1.229.202,62	3.40%	D+3	8, I	R\$ 71.423,56	6,17%
BB AÇÕES ENERGIA FI AÇÕES	R\$ 1.257.909,25	3.48%	D+3	8, I	R\$ 77.839,00	6,60%
BB MULTISSETORIAL QUANTITATIVO FIC AÇÕES	R\$ 1.458.202,43	4.04%	D+3	8, I	R\$ 60.933,76	4,36%
CAIXA INSTITUCIONAL BDR NÍVEL I FI...	R\$ 402.531,55	1.11%	D+3	9, III	R\$ 6.740,34	1,70%
CAIXA ESG FIC AÇÕES BDR NÍVEL...	R\$ 340.000,24	0.94%	D+3	9, III	R\$ 15.039,92	4,63%
BB AÇÕES BOLSAS ASIÁTICAS EX JAPÃO...	R\$ 854.730,31	2.37%	D+2	9, III	R\$ -31.490,10	-3,55%
BB FI MULTIMERCADO PREVID LP	R\$ 885.937,01	2.45%	D+4	10, I	R\$ 11.036,53	1,26%
CAIXA RV 30 FI MULTIMERCADO LP	R\$ 570.412,56	1.58%	D+3	10, I	R\$ 12.787,41	2,29%
BB MULTIMERCADO LP JUROS E MOEDAS	R\$ 1.369.663,67	3.79%	D+1	10, I	R\$ 13.572,96	1,00%
Total investimentos	R\$ 36.128.424,36	100.00%			R\$ 627.483,53	1,80%
Disponibilidade	R\$ 407,24	-			-	-
Total patrimônio	R\$ 36.128.831,60	100.00%			-	-

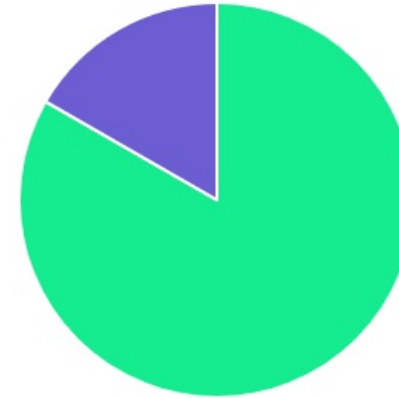
CLASSE	PERCENTUAL	VALOR	LEG.
Renda Fixa	76,84%	R\$ 27.759.834,72	
Renda Variável	10,92%	R\$ 3.945.314,30	
Estruturados	7,82%	R\$ 2.826.013,24	
Exterior	4,42%	R\$ 1.597.262,10	
Total	100,00%	R\$ 36.128.424,36	





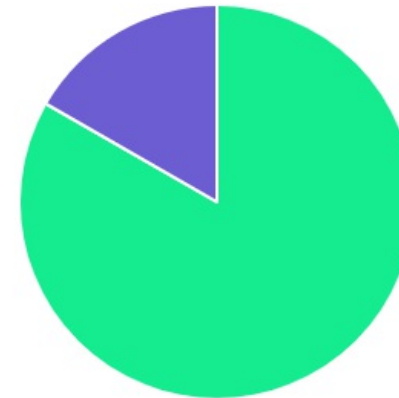
ENQUADRAMENTO	PERCENTUAL	VALOR	LEG.
Artigo 7º, Inciso I, Alínea " b "	60,13%	R\$ 21.725.160,97	
Artigo 7º, Inciso III, Alínea " a "	16,70%	R\$ 6.034.673,75	
Artigo 8º, Inciso I	10,92%	R\$ 3.945.314,30	
Artigo 10º, Inciso I	7,82%	R\$ 2.826.013,24	
Artigo 9º, Inciso III	4,42%	R\$ 1.597.262,10	
Total	100,00%	R\$ 36.128.424,36	












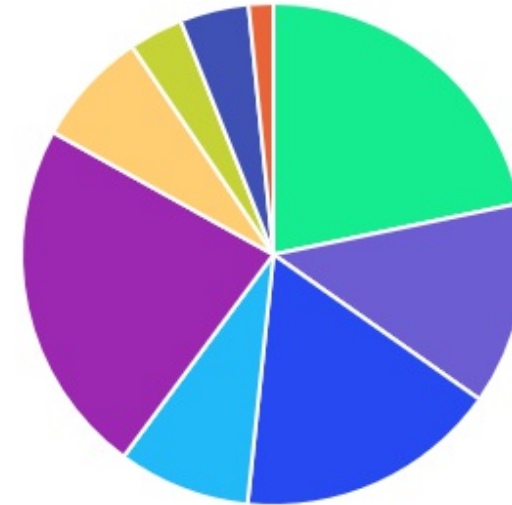
GESTOR	PERCENTUAL	VALOR	LEG.
BB GESTAO	83,32%	R\$ 30.101.798,34	
CAIXA DISTRIBUIDORA	16,68%	R\$ 6.026.626,02	
Total	100,00%	R\$ 36.128.424,36	



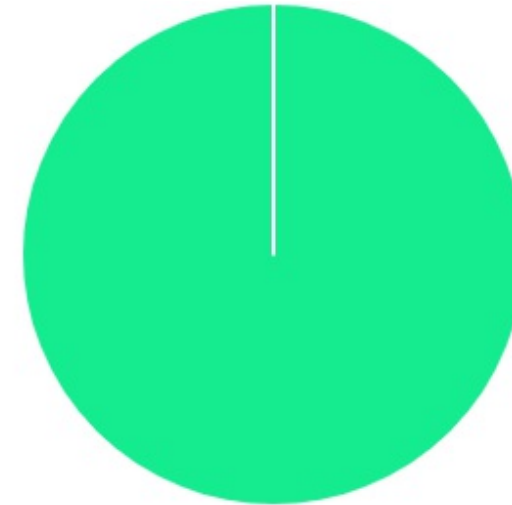
ADMINISTRADOR	PERCENTUAL	VALOR	LEG.
BB GESTAO	83,32%	R\$ 30.101.798,34	
CAIXA ECONOMICA	16,68%	R\$ 6.026.626,02	
Total	100,00%	R\$ 36.128.424,36	



BENCHMARK	PERCENTUAL	VALOR	LEG.
CDI	22,95%	R\$ 8.290.274,43	
IMA-B 5	21,73%	R\$ 7.850.429,52	
IDKA IPCA 2A	16,87%	R\$ 6.095.178,61	
IMA Geral ex-C	13,05%	R\$ 4.713.681,67	
IRF-M 1	8,49%	R\$ 3.065.871,17	
IBOVESPA	7,44%	R\$ 2.687.405,05	
GLOBAL BDRX	4,42%	R\$ 1.597.262,10	
IEE	3,48%	R\$ 1.257.909,25	
125% do CDI	1,58%	R\$ 570.412,56	
Total	100,00%	R\$ 36.128.424,36	



LIQUIDEZ	PERCENTUAL	VALOR	LEG.
0 a 30 dias	100,00%	R\$ 36.128.424,36	
Total	100,00%	R\$ 36.128.424,36	



RENDA FIXA	RESOLUÇÃO(%)	CARTEIRA (R\$)	(%)	POLÍTICA DE INVESTIMENTO		
				Inferior(%)	Alvo(%)	Superior(%)
Títulos Tesouro Nacional – SELIC - 7, I "a"	100%	R\$ 0,00	0.00%	0,00%	5,00%	100,00%
FI Renda Fixa Referenciado 100% títulos TN - 7, I "b"	100%	R\$ 21.725.160,97	60.13%	40,00%	55,00%	100,00%
FI em Índices de Renda Fixa 100% títulos TN - 7, I "c"	100%	R\$ 0,00	0.00%	0,00%	0,00%	100,00%
Operações Compromissadas - 7, II	5%	R\$ 0,00	0.00%	0,00%	0,00%	5,00%
FI Renda Fixa - 7, III "a"	60%	R\$ 6.034.673,75	16.70%	0,00%	11,00%	60,00%
FI de Índices Renda Fixa - 7, III "b"	60%	R\$ 0,00	0.00%	0,00%	0,00%	60,00%
Ativos Bancários - 7, IV	20%	R\$ 0,00	0.00%	0,00%	3,00%	20,00%
FI Direitos Creditórios (FIDC) - sênior - 7, V "a"	5%	R\$ 0,00	0.00%	0,00%	0,00%	5,00%
FI Renda Fixa "Crédito Privado" - 7, V "b"	5%	R\$ 0,00	0.00%	0,00%	1,00%	5,00%
FI Debêntures - 7, V "c"	5%	R\$ 0,00	0.00%	0,00%	0,00%	5,00%
Total Renda Fixa		R\$ 27.759.834,72	76,84%			
RENDA VARIÁVEL	RESOLUÇÃO(%)	CARTEIRA (R\$)	(%)	POLÍTICA DE INVESTIMENTO		
				Inferior(%)	Alvo(%)	Superior(%)
FI Ações - 8, I	30%	R\$ 3.945.314,30	10.92%	0,00%	9,00%	30,00%
FI de Índices Ações - 8, II	30%	R\$ 0,00	0.00%	0,00%	1,00%	30,00%
Total Renda Variável		R\$ 3.945.314,30	10,92%			
INVESTIMENTOS NO EXTERIOR	RESOLUÇÃO(%)	CARTEIRA (R\$)	(%)	POLÍTICA DE INVESTIMENTO		
				Inferior(%)	Alvo(%)	Superior(%)
FI Renda Fixa - Dívida Externa - 9, I	10%	R\$ 0,00	0.00%	0,00%	1,00%	10,00%
FI Investimento no Exterior - 9, II	10%	R\$ 0,00	0.00%	0,00%	1,00%	10,00%

FI Ações – BDR Nível I - 9, III	10%	R\$ 1.597.262,10	4.42%	0,00%	4,00%	10,00%
Total Investimentos no Exterior		R\$ 1.597.262,10	4,42%			

FUNDOS ESTRUTURADOS	RESOLUÇÃO(%)	CARTEIRA (R\$)	(%)	POLÍTICA DE INVESTIMENTO		
				Inferior(%)	Alvo(%)	Superior(%)
FI Multimercado - aberto - 10, I	10%	R\$ 2.826.013,24	7.82%	0,00%	6,00%	10,00%
FI em Participações - 10, II	5%	R\$ 0,00	0.00%	0,00%	0,00%	5,00%
FI "Ações - Mercado de Acesso" - 10, III	5%	R\$ 0,00	0.00%	0,00%	0,00%	5,00%
Total Fundos Estruturados		R\$ 2.826.013,24	7,82%			
FUNDOS IMOBILIÁRIOS	RESOLUÇÃO(%)	CARTEIRA (R\$)	(%)	POLÍTICA DE INVESTIMENTO		
				Inferior(%)	Alvo(%)	Superior(%)
FI Imobiliário - 11	5%	R\$ 0,00	0.00%	0,00%	0,00%	5,00%
Total Fundos Imobiliários		R\$ 0,00	0,00%			
EMPRÉSTIMOS CONSIGNADOS	RESOLUÇÃO(%)	CARTEIRA (R\$)	(%)	Inferior(%)	Alvo(%)	Superior(%)
Empréstimos Consignados - 12	5%	R\$ 0,00	0.00%	0,00%	3,00%	5,00%
Total Empréstimos Consignados		R\$ 0,00	0,00%			
Total Global		R\$ 36.128.424,36	100,00%			

PERÍODO	SALDO ANTERIOR	SALDO FINAL	META	RENT.(R\$)	RENT.(%)	GAP
2022			IPCA + 4.87% a.a.			
Janeiro	R\$ 25.132.491,09	R\$ 26.791.338,91	0,94%	R\$ 99.410,48	0,37%	-0,57%
Fevereiro	R\$ 26.791.338,91	R\$ 26.796.701,35	1,41%	R\$ 133.835,20	0,50%	-0,90%
Março	R\$ 26.796.701,35	R\$ 27.599.742,25	2,02%	R\$ 513.640,98	1,88%	-0,14%
Abril	R\$ 27.599.742,25	R\$ 28.986.146,73	1,46%	R\$ -88.896,68	-0,30%	-1,76%
Mai	R\$ 28.986.146,73	R\$ 29.975.865,04	0,87%	R\$ 293.414,62	0,98%	0,11%
Junho	R\$ 29.975.865,04	R\$ 30.681.845,72	1,07%	R\$ -207.780,87	-0,65%	-1,72%
Julho	R\$ 30.681.845,72	R\$ 31.782.801,38	-0,28%	R\$ 301.151,72	0,95%	1,23%
Agosto	R\$ 31.782.801,38	R\$ 33.082.374,03	0,04%	R\$ 347.518,69	1,10%	1,06%
Setembro	R\$ 33.082.374,03	R\$ 34.680.863,07	0,11%	R\$ -7.445,36	-0,01%	-0,12%
Outubro	R\$ 34.680.863,07	R\$ 36.128.424,36	0,99%	R\$ 627.483,53	1,80%	0,81%
Total	R\$ 34.680.863,07	R\$ 36.128.424,36	8,94%	R\$ 2.012.332,31	6,76%	-2,18%
2021			IPCA + 5.24% a.a.			
Janeiro	R\$ 21.001.338,97	R\$ 20.618.425,18	0,68%	R\$ -123.849,68	-0,59%	-1,27%
Fevereiro	R\$ 20.618.425,18	R\$ 20.964.725,06	1,29%	R\$ -183.577,62	-0,83%	-2,12%
Março	R\$ 20.964.725,06	R\$ 21.489.839,17	1,36%	R\$ 181.662,44	0,87%	-0,49%
Abril	R\$ 21.489.839,17	R\$ 21.999.902,13	0,74%	R\$ 278.241,23	1,29%	0,55%
Mai	R\$ 21.999.902,13	R\$ 22.387.829,08	1,26%	R\$ 194.376,99	0,87%	-0,38%
Junho	R\$ 22.387.829,08	R\$ 22.569.982,87	0,96%	R\$ 21.234,10	0,10%	-0,86%
Julho	R\$ 22.569.982,87	R\$ 22.739.057,41	1,39%	R\$ -141.821,84	-0,61%	-2,00%
Agosto	R\$ 22.739.057,41	R\$ 22.881.037,94	1,30%	R\$ -124.380,10	-0,55%	-1,84%

Setembro	R\$ 22.881.037,94	R\$ 23.212.728,80	1,59%	R\$ -161.010,80	-0,68%	-2,27%
Outubro	R\$ 23.212.728,80	R\$ 23.435.363,02	1,68%	R\$ -373.566,50	-1,56%	-3,24%
Novembro	R\$ 23.435.363,02	R\$ 24.289.221,36	1,38%	R\$ 250.358,96	1,06%	-0,32%
Dezembro	R\$ 24.289.221,36	R\$ 25.132.491,09	1,16%	R\$ 280.618,75	1,15%	-0,00%
Total	R\$ 24.289.221,36	R\$ 25.132.491,09	15,83%	R\$ 98.285,93	0,46%	-15,37%

ATIVO	CNPJ	RENTABILIDADE				
		Mês (%)	Ano (%)	12 meses (%)	24 meses (%)	Início (%)
BB IRF-M 1 TP FIC RF...	11.328.882/0001-35	0,76%	9,18%	2,53%	-	7,37%
BB FLUXO FIC RF PREVID	13.077.415/0001-05	0,13%	5,76%	2,09%	-	0,23%
BB PERFIL FIC RF REF DI...	13.077.418/0001-49	1,04%	9,18%	-	-	6,18%
BB IDKA 2 TP FI RF...	13.322.205/0001-35	1,85%	8,74%	4,56%	-	10,22%
BB ALOCAÇÃO ATIVA FIC RF PREVID	25.078.994/0001-90	1,01%	7,77%	-0,43%	-	7,36%
CAIXA BRASIL GESTÃO ESTRATÉGICA FI RF	23.215.097/0001-55	0,99%	9,29%	-0,14%	-	8,65%
BB IMA-B 5 FIC RF PREVID...	03.543.447/0001-03	1,89%	8,59%	3,99%	-	6,62%
CAIXA INSTITUCIONAL BDR NÍVEL I FI...	17.502.937/0001-68	1,70%	-29,79%	-2,82%	-	-18,61%
BB IRF-M TP FI RF PREVID	07.111.384/0001-69	0,89%	7,79%	-2,25%	-	5,74%
BB GOVERNANÇA FI AÇÕES PREVID	10.418.335/0001-88	5,63%	9,42%	-11,53%	-	-3,20%
BB FI MULTIMERCADO PREVID LP	10.418.362/0001-50	1,26%	9,99%	3,54%	-	8,34%
CAIXA RV 30 FI MULTIMERCADO LP	03.737.188/0001-43	2,29%	12,85%	-0,82%	-	11,92%
CAIXA BOLSA AMERICANA FI MULTIMERCADO LP	30.036.235/0001-02	8,77%	-12,72%	15,11%	-	3,64%
BB RETORNO TOTAL ESTILO FIC AÇÕES	09.005.805/0001-00	6,17%	1,79%	-13,05%	-	-11,49%
BB MULTISSETORIAL QUANTITATIVO FIC AÇÕES	07.882.792/0001-14	4,36%	12,17%	-	-	12,17%
BB MULTIMERCADO LP JUROS E MOEDAS	06.015.368/0001-00	1,00%	9,03%	7,95%	-	8,40%
BB AÇÕES BOLSAS ASIÁTICAS EX JAPÃO...	39.272.865/0001-42	-3,55%	-17,69%	-	-	-17,69%
BB AÇÕES ENERGIA FI AÇÕES	02.020.528/0001-58	6,60%	4,83%	-	-	4,83%
BB AUTOMÁTICO FIC RENDA FIXA CURTO...	42.592.315/0001-15	0,32%	0,32%	-	-	0,32%
CAIXA ESG FIC AÇÕES BDR NÍVEL...	43.760.251/0001-87	4,63%	5,85%	-	-	5,85%