





PREVCAR

 Julho a Setembro de 2022

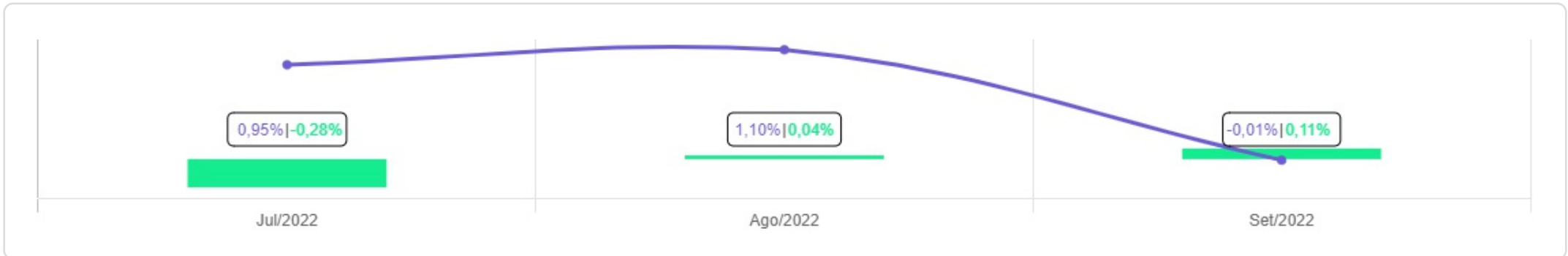


<p>Patrimônio</p> <p>R\$ 34.818.507,01</p>	<p>Rentabilidade</p> <table border="1"> <tr> <td>Mês</td> <td>Acum.</td> </tr> <tr> <td>-0,01%</td> <td>2,04%</td> </tr> </table>	Mês	Acum.	-0,01%	2,04%	<p>Meta</p> <table border="1"> <tr> <td>Mês</td> <td>Acum.</td> </tr> <tr> <td>0,11%</td> <td>-0,14%</td> </tr> </table>	Mês	Acum.	0,11%	-0,14%	<p>Gap</p> <table border="1"> <tr> <td>Mês</td> <td>Acum.</td> </tr> <tr> <td>-0,12%</td> <td>2,18%</td> </tr> </table>	Mês	Acum.	-0,12%	2,18%	<p>VaR</p> <p>0,35%</p>
Mês	Acum.															
-0,01%	2,04%															
Mês	Acum.															
0,11%	-0,14%															
Mês	Acum.															
-0,12%	2,18%															





Evolução do Patrimônio

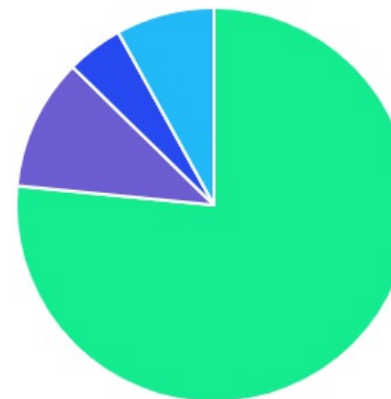







Comparativo (Rentabilidades | Metas)

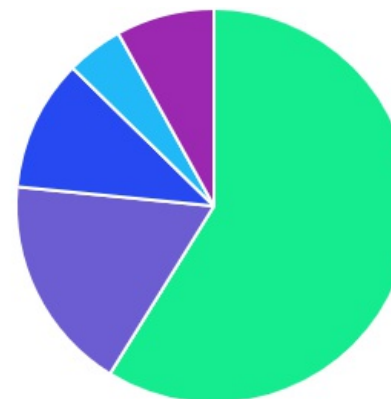


ATIVO	SALDO	CARTEIRA(%)	RESG.	4.963	RETORNO (R\$)	(%)
BB IMA-B 5 FIC RF PREVID...	R\$ 7.704.814,38	22.22%	D+1	7, I "b"	R\$ 29.676,09	0,39%
CAIXA BRASIL GESTÃO ESTRATÉGICA FI RF	R\$ 4.667.662,15	13.46%	D+0	7, I "b"	R\$ 57.238,49	1,24%
BB IDKA 2 TP FI RF...	R\$ 5.984.217,26	17.26%	D+1	7, I "b"	R\$ 31.521,45	0,53%
BB IRF-M 1 TP FIC RF...	R\$ 2.041.457,16	5.89%	D+0	7, I "b"	R\$ 21.813,14	1,08%
BB FLUXO FIC RF PREVID	R\$ 53.779,25	0.16%	D+0	7, III "a"	R\$ 6.542,01	0,86%
BB PERFIL FIC RF REF DI...	R\$ 6.098.226,61	17.58%	D+0	7, III "a"	R\$ 59.958,25	0,95%
BB RETORNO TOTAL ESTILO FIC AÇÕES	R\$ 1.157.779,06	3.34%	D+3	8, I	R\$ -34.090,02	-2,86%
BB AÇÕES ENERGIA FI AÇÕES	R\$ 1.180.070,25	3.40%	D+3	8, I	R\$ -53.650,78	-4,35%
BB MULTISSETORIAL QUANTITATIVO FIC AÇÕES	R\$ 1.397.268,67	4.03%	D+3	8, I	R\$ -4.981,68	-0,36%
CAIXA INSTITUCIONAL BDR NÍVEL I FI...	R\$ 395.791,21	1.14%	D+3	9, III	R\$ -33.110,43	-7,72%
CAIXA ESG FIC AÇÕES BDR NÍVEL...	R\$ 324.960,32	0.94%	D+3	9, III	R\$ -13.138,96	-3,89%
BB AÇÕES BOLSAS ASIÁTICAS EX JAPÃO...	R\$ 886.220,41	2.56%	D+2	9, III	R\$ -108.372,41	-10,90%
BB FI MULTIMERCADO PREVID LP	R\$ 874.900,48	2.52%	D+4	10, I	R\$ 10.677,80	1,24%
CAIXA RV 30 FI MULTIMERCADO LP	R\$ 557.625,15	1.61%	D+3	10, I	R\$ 8.113,96	1,48%
BB MULTIMERCADO LP JUROS E MOEDAS	R\$ 1.356.090,71	3.91%	D+1	10, I	R\$ 14.357,73	1,07%
Total investimentos	R\$ 34.680.863,07	100.00%			R\$ -7.445,36	-0,01%
Disponibilidade	R\$ 137.643,94	-			-	-
Total patrimônio	R\$ 34.818.507,01	100.00%			-	-

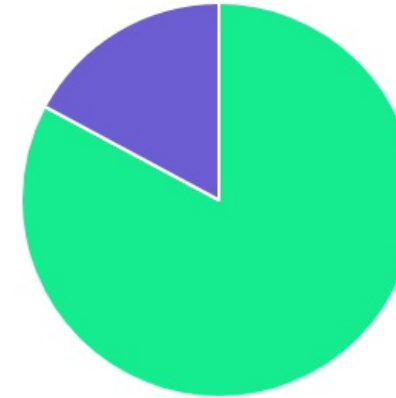
CLASSE	PERCENTUAL	VALOR	LEG.
Renda Fixa	76,56%	R\$ 26.550.156,81	
Renda Variável	10,77%	R\$ 3.735.117,98	
Estruturados	8,04%	R\$ 2.788.616,34	
Exterior	4,63%	R\$ 1.606.971,94	
Total	100,00%	R\$ 34.680.863,07	





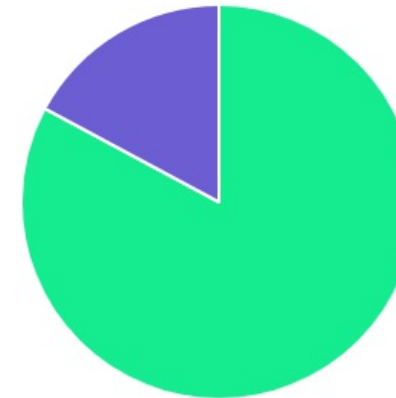
ENQUADRAMENTO	PERCENTUAL	VALOR	LEG.
Artigo 7º, Inciso I, Alínea " b "	58,82%	R\$ 20.398.150,95	
Artigo 7º, Inciso III, Alínea " a "	17,74%	R\$ 6.152.005,86	
Artigo 8º, Inciso I	10,77%	R\$ 3.735.117,98	
Artigo 10º, Inciso I	8,04%	R\$ 2.788.616,34	
Artigo 9º, Inciso III	4,63%	R\$ 1.606.971,94	
Total	100,00%	R\$ 34.680.863,07	












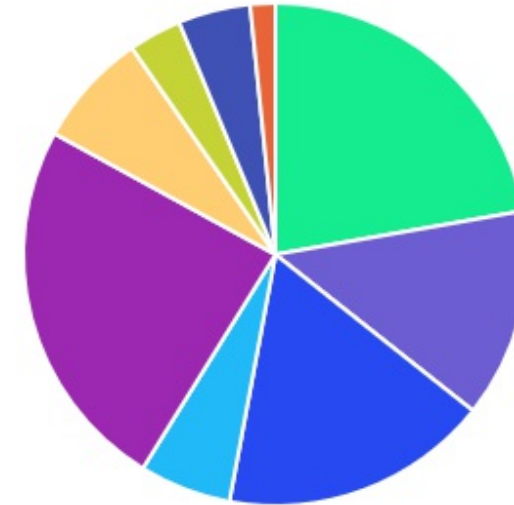
GESTOR	PERCENTUAL	VALOR	LEG.
BB GESTAO	82,85%	R\$ 28.734.824,24	
CAIXA DISTRIBUIDORA	17,15%	R\$ 5.946.038,83	
Total	100,00%	R\$ 34.680.863,07	




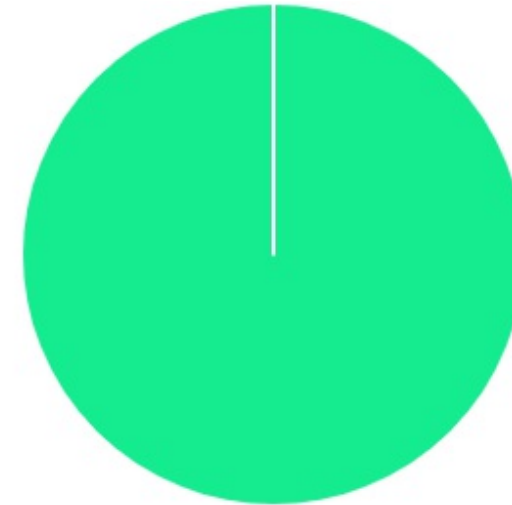
ADMINISTRADOR	PERCENTUAL	VALOR	LEG.
BB GESTAO	82,85%	R\$ 28.734.824,24	
CAIXA ECONOMICA	17,15%	R\$ 5.946.038,83	
Total	100,00%	R\$ 34.680.863,07	



BENCHMARK	PERCENTUAL	VALOR	LEG.
CDI	24,17%	R\$ 8.382.997,05	
IMA-B 5	22,22%	R\$ 7.704.814,38	
IDKA IPCA 2A	17,26%	R\$ 5.984.217,26	
IMA Geral ex-C	13,46%	R\$ 4.667.662,15	
IBOVESPA	7,37%	R\$ 2.555.047,73	
IRF-M 1	5,89%	R\$ 2.041.457,16	
GLOBAL BDRX	4,63%	R\$ 1.606.971,94	
IEE	3,40%	R\$ 1.180.070,25	
125% do CDI	1,61%	R\$ 557.625,15	
Total	100,00%	R\$ 34.680.863,07	



LIQUIDEZ	PERCENTUAL	VALOR	LEG.
0 a 30 dias	100,00%	R\$ 34.680.863,07	
Total	100,00%	R\$ 34.680.863,07	



RENDA FIXA	RESOLUÇÃO(%)	CARTEIRA (R\$)	(%)	POLÍTICA DE INVESTIMENTO		
				Inferior(%)	Alvo(%)	Superior(%)
Títulos Tesouro Nacional – SELIC - 7, I "a"	100%	R\$ 0,00	0.00%	0,00%	5,00%	100,00%
FI Renda Fixa Referenciado 100% títulos TN - 7, I "b"	100%	R\$ 20.398.150,95	58.82%	40,00%	55,00%	100,00%
FI em Índices de Renda Fixa 100% títulos TN - 7, I "c"	100%	R\$ 0,00	0.00%	0,00%	0,00%	100,00%
Operações Compromissadas - 7, II	5%	R\$ 0,00	0.00%	0,00%	0,00%	5,00%
FI Renda Fixa - 7, III "a"	60%	R\$ 6.152.005,86	17.74%	0,00%	11,00%	60,00%
FI de Índices Renda Fixa - 7, III "b"	60%	R\$ 0,00	0.00%	0,00%	0,00%	60,00%
Ativos Bancários - 7, IV	20%	R\$ 0,00	0.00%	0,00%	3,00%	20,00%
FI Direitos Creditórios (FIDC) - sênior - 7, V "a"	5%	R\$ 0,00	0.00%	0,00%	0,00%	5,00%
FI Renda Fixa "Crédito Privado" - 7, V "b"	5%	R\$ 0,00	0.00%	0,00%	1,00%	5,00%
FI Debêntures - 7, V "c"	5%	R\$ 0,00	0.00%	0,00%	0,00%	5,00%
Total Renda Fixa		R\$ 26.550.156,81	76,56%			
RENDA VARIÁVEL	RESOLUÇÃO(%)	CARTEIRA (R\$)	(%)	POLÍTICA DE INVESTIMENTO		
				Inferior(%)	Alvo(%)	Superior(%)
FI Ações - 8, I	30%	R\$ 3.735.117,98	10.77%	0,00%	9,00%	30,00%
FI de Índices Ações - 8, II	30%	R\$ 0,00	0.00%	0,00%	1,00%	30,00%
Total Renda Variável		R\$ 3.735.117,98	10,77%			
INVESTIMENTOS NO EXTERIOR	RESOLUÇÃO(%)	CARTEIRA (R\$)	(%)	POLÍTICA DE INVESTIMENTO		
				Inferior(%)	Alvo(%)	Superior(%)
FI Renda Fixa - Dívida Externa - 9, I	10%	R\$ 0,00	0.00%	0,00%	1,00%	10,00%
FI Investimento no Exterior - 9, II	10%	R\$ 0,00	0.00%	0,00%	1,00%	10,00%

FI Ações – BDR Nível I - 9, III	10%	R\$ 1.606.971,94	4.63%	0,00%	4,00%	10,00%
Total Investimentos no Exterior		R\$ 1.606.971,94	4,63%			

FUNDOS ESTRUTURADOS	RESOLUÇÃO(%)	CARTEIRA (R\$)	(%)	POLÍTICA DE INVESTIMENTO		
				Inferior(%)	Alvo(%)	Superior(%)
FI Multimercado - aberto - 10, I	10%	R\$ 2.788.616,34	8.04%	0,00%	6,00%	10,00%
FI em Participações - 10, II	5%	R\$ 0,00	0.00%	0,00%	0,00%	5,00%
FI "Ações - Mercado de Acesso" - 10, III	5%	R\$ 0,00	0.00%	0,00%	0,00%	5,00%
Total Fundos Estruturados		R\$ 2.788.616,34	8,04%			
FUNDOS IMOBILIÁRIOS	RESOLUÇÃO(%)	CARTEIRA (R\$)	(%)	POLÍTICA DE INVESTIMENTO		
				Inferior(%)	Alvo(%)	Superior(%)
FI Imobiliário - 11	5%	R\$ 0,00	0.00%	0,00%	0,00%	5,00%
Total Fundos Imobiliários		R\$ 0,00	0,00%			
EMPRÉSTIMOS CONSIGNADOS	RESOLUÇÃO(%)	CARTEIRA (R\$)	(%)	Inferior(%)	Alvo(%)	Superior(%)
Empréstimos Consignados - 12	5%	R\$ 0,00	0.00%	0,00%	3,00%	5,00%
Total Empréstimos Consignados		R\$ 0,00	0,00%			
Total Global		R\$ 34.680.863,07	100,00%			

PERÍODO	SALDO ANTERIOR	SALDO FINAL	META	RENT.(R\$)	RENT.(%)	GAP
2022			IPCA + 4.87% a.a.			
Julho	R\$ 30.681.845,72	R\$ 31.782.801,38	-0,28%	R\$ 301.151,72	0,95%	1,23%
Agosto	R\$ 31.782.801,38	R\$ 33.082.374,03	0,04%	R\$ 347.518,69	1,10%	1,06%
Setembro	R\$ 33.082.374,03	R\$ 34.680.863,07	0,11%	R\$ -7.445,36	-0,01%	-0,12%
Total	R\$ 33.082.374,03	R\$ 34.680.863,07	-0,14%	R\$ 641.225,05	2,04%	2,18%

ATIVO	CNPJ	RENTABILIDADE			
		Jul (%)	Ago (%)	Set (%)	Trimestre (%)
BB IRF-M 1 TP FIC RF...	11.328.882/0001-35	1,04%	1,20%	1,08%	3,35%
BB FLUXO FIC RF PREVID	13.077.415/0001-05	0,54%	0,80%	0,86%	2,22%
BB PERFIL FIC RF REF DI...	13.077.418/0001-49	0,97%	1,18%	0,95%	3,14%
BB IDKA 2 TP FI RF...	13.322.205/0001-35	-0,22%	-0,04%	0,53%	0,26%
CAIXA BRASIL GESTÃO ESTRATÉGICA FI RF	23.215.097/0001-55	0,79%	1,47%	1,24%	3,54%
BB IMA-B 5 FIC RF PREVID...	03.543.447/0001-03	-0,00%	-0,09%	0,39%	0,30%
CAIXA INSTITUCIONAL BDR NÍVEL I FI...	17.502.937/0001-68	7,88%	-3,92%	-7,72%	-4,35%
BB FI MULTIMERCADO PREVID LP	10.418.362/0001-50	0,76%	1,48%	1,24%	3,52%
CAIXA RV 30 FI MULTIMERCADO LP	03.737.188/0001-43	1,57%	3,55%	1,48%	6,73%
BB RETORNO TOTAL ESTILO FIC AÇÕES	09.005.805/0001-00	4,33%	8,77%	-2,86%	10,23%
BB MULTISSETORIAL QUANTITATIVO FIC AÇÕES	07.882.792/0001-14	4,05%	5,73%	-0,36%	9,61%
BB MULTIMERCADO LP JUROS E MOEDAS	06.015.368/0001-00	0,78%	0,99%	1,07%	2,86%
BB AÇÕES BOLSAS ASIÁTICAS EX JAPÃO...	39.272.865/0001-42	-1,31%	-0,81%	-10,90%	-12,78%
BB AÇÕES ENERGIA FI AÇÕES	02.020.528/0001-58	2,93%	1,13%	-4,35%	-0,43%
CAIXA ESG FIC AÇÕES BDR NÍVEL...	43.760.251/0001-87	8,60%	-1,35%	-3,89%	2,97%