



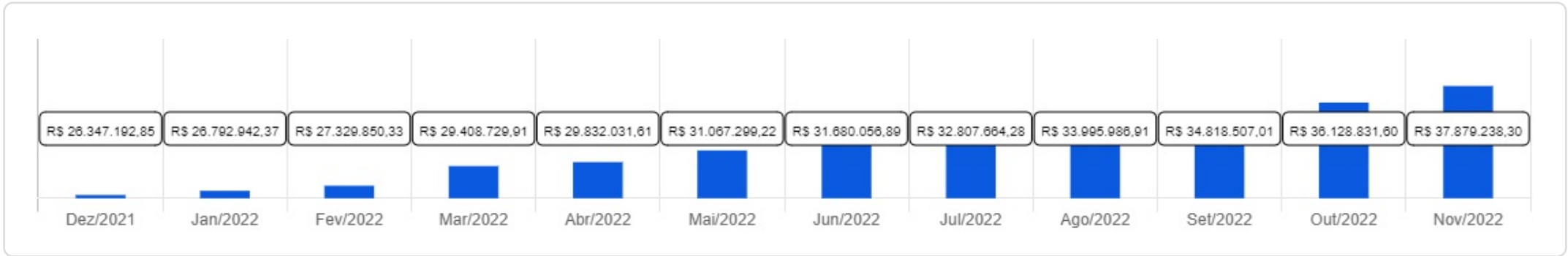
PREVCAR

 Novembre/2022



<p>Patrimônio</p> <p>R\$ 37.879.238,30</p>	<p>Rentabilidade</p> <p>Mês: -0,02% Acum.: 7,97%</p>	<p>Meta</p> <p>Mês: 0,81% Acum.: 11,09%</p>	<p>Gap</p> <p>Mês: -0,83% Acum.: -3,12%</p>	<p>VaR</p> <p>0,36%</p>
---	---	--	--	-------------------------





Evolução do Patrimônio (Últimos 12 meses)

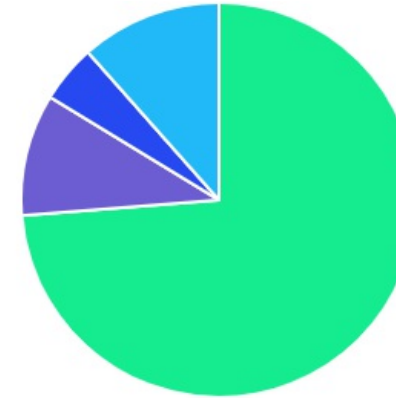







Comparativo (Rentabilidades | Metas) (Últimos 12 meses)

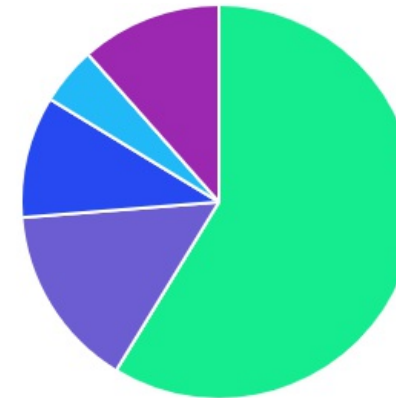





ATIVO	SALDO	CARTEIRA(%)	RESG.	4.963	RETORNO (R\$)	(%)
BB IMA-B 5 FIC RF PREVID...	R\$ 7.821.566,56	20.96%	D+1	7, I "b"	R\$ -28.862,96	-0,37%
CAIXA BRASIL GESTÃO ESTRATÉGICA FI RF	R\$ 4.415.858,15	11.83%	D+0	7, I "b"	R\$ 2.176,48	0,09%
BB IDKA 2 TP FI RF...	R\$ 6.055.346,94	16.22%	D+1	7, I "b"	R\$ -39.831,67	-0,65%
BB IRF-M 1 TP FIC RF...	R\$ 3.619.695,95	9.70%	D+0	7, I "b"	R\$ 29.892,30	0,83%
BB FLUXO FIC RF PREVID	R\$ 52.169,13	0.14%	D+0	7, III "a"	R\$ 2.174,93	0,46%
BB PERFIL FIC RF REF DI...	R\$ 5.559.856,25	14.90%	D+0	7, III "a"	R\$ 58.521,70	1,02%
BB RETORNO TOTAL ESTILO FIC AÇÕES	R\$ 1.117.030,95	2.99%	D+3	8, I	R\$ -112.171,67	-9,13%
BB AÇÕES ENERGIA FI AÇÕES	R\$ 1.208.271,06	3.24%	D+3	8, I	R\$ -49.638,19	-3,95%
BB FATORIAL FIC AÇÕES	R\$ 1.399.828,60	3.75%	D+3	8, I	R\$ -58.373,83	-4,00%
CAIXA INSTITUCIONAL BDR NÍVEL I FI...	R\$ 430.343,95	1.15%	D+3	9, III	R\$ 27.812,40	6,91%
CAIXA ESG FIC AÇÕES BDR NÍVEL...	R\$ 335.283,34	0.90%	D+3	9, III	R\$ -4.716,90	-1,39%
BB AÇÕES BOLSAS ASIÁTICAS EX JAPÃO...	R\$ 1.006.806,32	2.70%	D+2	9, III	R\$ 152.076,01	17,79%
BB FI MULTIMERCADO PREVID LP	R\$ 0,00	0.00%	D+4	10, I	R\$ 318,29	0,44%
CAIXA RV 30 FI MULTIMERCADO LP	R\$ 565.455,37	1.51%	D+3	10, I	R\$ -4.957,19	-0,87%
BB MULTIMERCADO LP JUROS E MOEDAS	R\$ 1.381.719,58	3.70%	D+1	10, I	R\$ 12.055,91	0,88%
SAFRA CARTEIRA PREMIUM FIM	R\$ 2.355.167,62	6.31%	D+1	10, I	R\$ 9.568,64	0,41%
Total investimentos	R\$ 37.324.399,77	100.00%			R\$ -3.955,75	-0,02%
Disponibilidade	R\$ 554.838,53	-			-	-
Total patrimônio	R\$ 37.879.238,30	100.00%			-	-

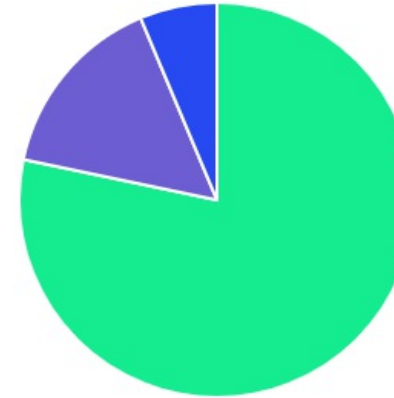
CLASSE	PERCENTUAL	VALOR	LEG.
Renda Fixa	73,74%	R\$ 27.524.492,98	
Estruturados	11,53%	R\$ 4.302.342,57	
Renda Variável	9,98%	R\$ 3.725.130,61	
Exterior	4,75%	R\$ 1.772.433,61	
Total	100,00%	R\$ 37.324.399,77	






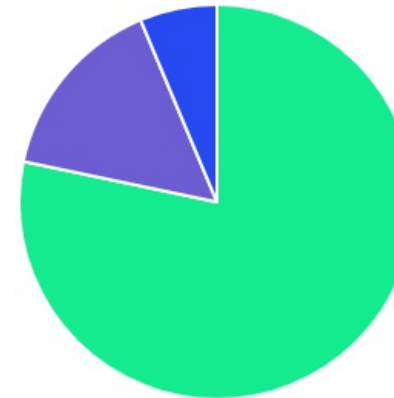
ENQUADRAMENTO	PERCENTUAL	VALOR	LEG.
Artigo 7º, Inciso I, Alínea " b "	58,71%	R\$ 21.912.467,60	
Artigo 7º, Inciso III, Alínea " a "	15,04%	R\$ 5.612.025,38	
Artigo 10º, Inciso I	11,53%	R\$ 4.302.342,57	
Artigo 8º, Inciso I	9,98%	R\$ 3.725.130,61	
Artigo 9º, Inciso III	4,75%	R\$ 1.772.433,61	
Total	100,00%	R\$ 37.324.399,77	












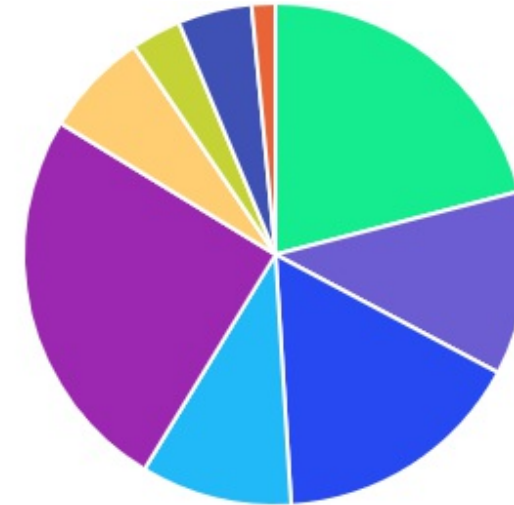
GESTOR	PERCENTUAL	VALOR	LEG.
BB GESTAO	78,29%	R\$ 29.222.291,34	
CAIXA DISTRIBUIDORA	15,40%	R\$ 5.746.940,81	
BANCO J. SAFRA	6,31%	R\$ 2.355.167,62	
Total	100,00%	R\$ 37.324.399,77	



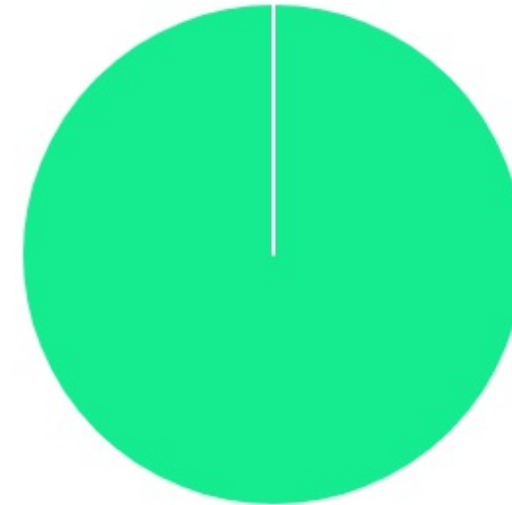
ADMINISTRADOR	PERCENTUAL	VALOR	LEG.
BB GESTAO	78,29%	R\$ 29.222.291,34	
CAIXA ECONOMICA	15,40%	R\$ 5.746.940,81	
SAFRA SERVIÇOS	6,31%	R\$ 2.355.167,62	
Total	100,00%	R\$ 37.324.399,77	



BENCHMARK	PERCENTUAL	VALOR	LEG.
CDI	25,05%	R\$ 9.348.912,58	
IMA-B 5	20,96%	R\$ 7.821.566,56	
IDKA IPCA 2A	16,22%	R\$ 6.055.346,94	
IMA Geral ex-C	11,83%	R\$ 4.415.858,15	
IRF-M 1	9,70%	R\$ 3.619.695,95	
IBOVESPA	6,74%	R\$ 2.516.859,55	
GLOBAL BDRX	4,75%	R\$ 1.772.433,61	
IEE	3,24%	R\$ 1.208.271,06	
125% do CDI	1,51%	R\$ 565.455,37	
Total	100,00%	R\$ 37.324.399,77	



LIQUIDEZ	PERCENTUAL	VALOR	LEG.
0 a 30 dias	100,00%	R\$ 37.324.399,77	
Total	100,00%	R\$ 37.324.399,77	



RENDA FIXA	RESOLUÇÃO(%)	CARTEIRA (R\$)	(%)	POLÍTICA DE INVESTIMENTO		
				Inferior(%)	Alvo(%)	Superior(%)
Títulos Tesouro Nacional – SELIC - 7, I "a"	100%	R\$ 0,00	0.00%	0,00%	5,00%	100,00%
FI Renda Fixa Referenciado 100% títulos TN - 7, I "b"	100%	R\$ 21.912.467,60	58.71%	40,00%	55,00%	100,00%
FI em Índices de Renda Fixa 100% títulos TN - 7, I "c"	100%	R\$ 0,00	0.00%	0,00%	0,00%	100,00%
Operações Compromissadas - 7, II	5%	R\$ 0,00	0.00%	0,00%	0,00%	5,00%
FI Renda Fixa - 7, III "a"	60%	R\$ 5.612.025,38	15.04%	0,00%	11,00%	60,00%
FI de Índices Renda Fixa - 7, III "b"	60%	R\$ 0,00	0.00%	0,00%	0,00%	60,00%
Ativos Bancários - 7, IV	20%	R\$ 0,00	0.00%	0,00%	3,00%	20,00%
FI Direitos Creditórios (FIDC) - sênior - 7, V "a"	5%	R\$ 0,00	0.00%	0,00%	0,00%	5,00%
FI Renda Fixa "Crédito Privado" - 7, V "b"	5%	R\$ 0,00	0.00%	0,00%	1,00%	5,00%
FI Debêntures - 7, V "c"	5%	R\$ 0,00	0.00%	0,00%	0,00%	5,00%
Total Renda Fixa		R\$ 27.524.492,98	73,74%			
RENDA VARIÁVEL	RESOLUÇÃO(%)	CARTEIRA (R\$)	(%)	POLÍTICA DE INVESTIMENTO		
				Inferior(%)	Alvo(%)	Superior(%)
FI Ações - 8, I	30%	R\$ 3.725.130,61	9.98%	0,00%	9,00%	30,00%
FI de Índices Ações - 8, II	30%	R\$ 0,00	0.00%	0,00%	1,00%	30,00%
Total Renda Variável		R\$ 3.725.130,61	9,98%			
INVESTIMENTOS NO EXTERIOR	RESOLUÇÃO(%)	CARTEIRA (R\$)	(%)	POLÍTICA DE INVESTIMENTO		
				Inferior(%)	Alvo(%)	Superior(%)
FI Renda Fixa - Dívida Externa - 9, I	10%	R\$ 0,00	0.00%	0,00%	1,00%	10,00%
FI Investimento no Exterior - 9, II	10%	R\$ 0,00	0.00%	0,00%	1,00%	10,00%

FI Ações – BDR Nível I - 9, III	10%	R\$ 1.772.433,61	4.75%	0,00%	4,00%	10,00%
Total Investimentos no Exterior		R\$ 1.772.433,61	4,75%			

FUNDOS ESTRUTURADOS	RESOLUÇÃO(%)	CARTEIRA (R\$)	(%)	POLÍTICA DE INVESTIMENTO		
				Inferior(%)	Alvo(%)	Superior(%)
FI Multimercado - aberto - 10, I	10%	R\$ 4.302.342,57	11.53%	0,00%	6,00%	10,00%
FI em Participações - 10, II	5%	R\$ 0,00	0.00%	0,00%	0,00%	5,00%
FI "Ações - Mercado de Acesso" - 10, III	5%	R\$ 0,00	0.00%	0,00%	0,00%	5,00%
Total Fundos Estruturados		R\$ 4.302.342,57	11,53%			
FUNDOS IMOBILIÁRIOS	RESOLUÇÃO(%)	CARTEIRA (R\$)	(%)	POLÍTICA DE INVESTIMENTO		
				Inferior(%)	Alvo(%)	Superior(%)
FI Imobiliário - 11	5%	R\$ 0,00	0.00%	0,00%	0,00%	5,00%
Total Fundos Imobiliários		R\$ 0,00	0,00%			
EMPRÉSTIMOS CONSIGNADOS	RESOLUÇÃO(%)	CARTEIRA (R\$)	(%)	Inferior(%)	Alvo(%)	Superior(%)
Empréstimos Consignados - 12	5%	R\$ 0,00	0.00%	0,00%	3,00%	5,00%
Total Empréstimos Consignados		R\$ 0,00	0,00%			
Total Global		R\$ 37.324.399,77	100,00%			

PERÍODO	SALDO ANTERIOR	SALDO FINAL	META	RENT.(R\$)	RENT.(%)	GAP
2022			IPCA + 4.87% a.a.			
Janeiro	R\$ 25.132.491,09	R\$ 26.791.338,91	0,94%	R\$ 99.410,48	0,37%	-0,57%
Fevereiro	R\$ 26.791.338,91	R\$ 26.796.701,35	1,41%	R\$ 133.835,20	0,50%	-0,90%
Março	R\$ 26.796.701,35	R\$ 27.599.742,25	2,02%	R\$ 513.640,98	1,88%	-0,14%
Abril	R\$ 27.599.742,25	R\$ 28.986.146,73	1,46%	R\$ -88.896,68	-0,30%	-1,76%
Maiο	R\$ 28.986.146,73	R\$ 29.975.865,04	0,87%	R\$ 293.414,62	0,98%	0,11%
Junho	R\$ 29.975.865,04	R\$ 30.681.845,72	1,07%	R\$ -207.780,87	-0,65%	-1,72%
Julho	R\$ 30.681.845,72	R\$ 31.782.801,38	-0,28%	R\$ 301.151,72	0,95%	1,23%
Agosto	R\$ 31.782.801,38	R\$ 33.082.374,03	0,04%	R\$ 347.518,69	1,10%	1,06%
Setembro	R\$ 33.082.374,03	R\$ 34.680.863,07	0,11%	R\$ -7.445,36	-0,01%	-0,12%
Outubro	R\$ 34.680.863,07	R\$ 36.128.424,36	0,99%	R\$ 627.483,53	1,80%	0,81%
Novembro	R\$ 36.128.424,36	R\$ 37.324.399,77	0,81%	R\$ -3.955,75	-0,02%	-0,83%
Total	R\$ 36.128.424,36	R\$ 37.324.399,77	9,82%	R\$ 2.008.376,56	6,74%	-3,08%
2021			IPCA + 5.24% a.a.			
Janeiro	R\$ 21.001.338,97	R\$ 20.618.425,18	0,68%	R\$ -123.849,68	-0,59%	-1,27%
Fevereiro	R\$ 20.618.425,18	R\$ 20.964.725,06	1,29%	R\$ -183.577,62	-0,83%	-2,12%
Março	R\$ 20.964.725,06	R\$ 21.489.839,17	1,36%	R\$ 181.662,44	0,87%	-0,49%
Abril	R\$ 21.489.839,17	R\$ 21.999.902,13	0,74%	R\$ 278.241,23	1,29%	0,55%
Maiο	R\$ 21.999.902,13	R\$ 22.387.829,08	1,26%	R\$ 194.376,99	0,87%	-0,38%
Junho	R\$ 22.387.829,08	R\$ 22.569.982,87	0,96%	R\$ 21.234,10	0,10%	-0,86%
Julho	R\$ 22.569.982,87	R\$ 22.739.057,41	1,39%	R\$ -141.821,84	-0,61%	-2,00%

Agosto	R\$ 22.739.057,41	R\$ 22.881.037,94	1,30%	R\$ -124.380,10	-0,55%	-1,84%
Setembro	R\$ 22.881.037,94	R\$ 23.212.728,80	1,59%	R\$ -161.010,80	-0,68%	-2,27%
Outubro	R\$ 23.212.728,80	R\$ 23.435.363,02	1,68%	R\$ -373.566,50	-1,56%	-3,24%
Novembro	R\$ 23.435.363,02	R\$ 24.289.221,36	1,38%	R\$ 250.358,96	1,06%	-0,32%
Dezembro	R\$ 24.289.221,36	R\$ 25.132.491,09	1,16%	R\$ 280.618,75	1,15%	-0,00%
Total	R\$ 24.289.221,36	R\$ 25.132.491,09	15,83%	R\$ 98.285,93	0,46%	-15,37%

ATIVO	CNPJ	RENTABILIDADE				
		Mês (%)	Ano (%)	12 meses (%)	24 meses (%)	Início (%)
BB IRF-M 1 TP FIC RF...	11.328.882/0001-35	0,83%	10,09%	2,53%	-	7,12%
BB FLUXO FIC RF PREVID	13.077.415/0001-05	0,46%	6,24%	2,09%	-	0,48%
BB PERFIL FIC RF REF DI...	13.077.418/0001-49	1,02%	10,29%	-	-	7,26%
BB IDKA 2 TP FI RF...	13.322.205/0001-35	-0,65%	8,03%	4,56%	-	9,50%
BB ALOCAÇÃO ATIVA FIC RF PREVID	25.078.994/0001-90	-0,08%	7,68%	-0,43%	-	7,27%
CAIXA BRASIL GESTÃO ESTRATÉGICA FI RF	23.215.097/0001-55	0,09%	9,39%	-0,14%	-	8,74%
BB IMA-B 5 FIC RF PREVID...	03.543.447/0001-03	-0,37%	8,19%	3,99%	-	6,22%
CAIXA INSTITUCIONAL BDR NÍVEL I FI...	17.502.937/0001-68	6,91%	-24,94%	-2,82%	-	-12,99%
BB IRF-M TP FI RF PREVID	07.111.384/0001-69	-0,69%	7,05%	-2,25%	-	5,02%
BB GOVERNANÇA FI AÇÕES PREVID	10.418.335/0001-88	-3,87%	5,18%	-11,53%	-	-6,95%
BB FI MULTIMERCADO PREVID LP	10.418.362/0001-50	0,44%	10,47%	3,54%	-	8,82%
CAIXA RV 30 FI MULTIMERCADO LP	03.737.188/0001-43	-0,87%	11,87%	-0,82%	-	10,95%
CAIXA BOLSA AMERICANA FI MULTIMERCADO LP	30.036.235/0001-02	6,04%	-7,44%	15,11%	-	9,90%
BB RETORNO TOTAL ESTILO FIC AÇÕES	09.005.805/0001-00	-9,13%	-7,50%	-13,05%	-	-19,57%
BB FATORIAL FIC AÇÕES	07.882.792/0001-14	-4,00%	7,68%	-	-	7,68%
BB MULTIMERCADO LP JUROS E MOEDAS	06.015.368/0001-00	0,88%	9,99%	7,95%	-	9,35%
BB AÇÕES BOLSAS ASIÁTICAS EX JAPÃO...	39.272.865/0001-42	17,79%	-3,05%	-	-	-3,05%
BB AÇÕES ENERGIA FI AÇÕES	02.020.528/0001-58	-3,95%	0,69%	-	-	0,69%
BB AUTOMÁTICO FIC RENDA FIXA CURTO...	42.592.315/0001-15	0,81%	1,14%	-	-	1,14%
CAIXA ESG FIC AÇÕES BDR NÍVEL...	43.760.251/0001-87	-1,39%	4,38%	-	-	4,38%

SAFRA CARTEIRA PREMIUM FIM	17.253.869/0001-40	-	-	-	-	-
----------------------------	--------------------	---	---	---	---	---