



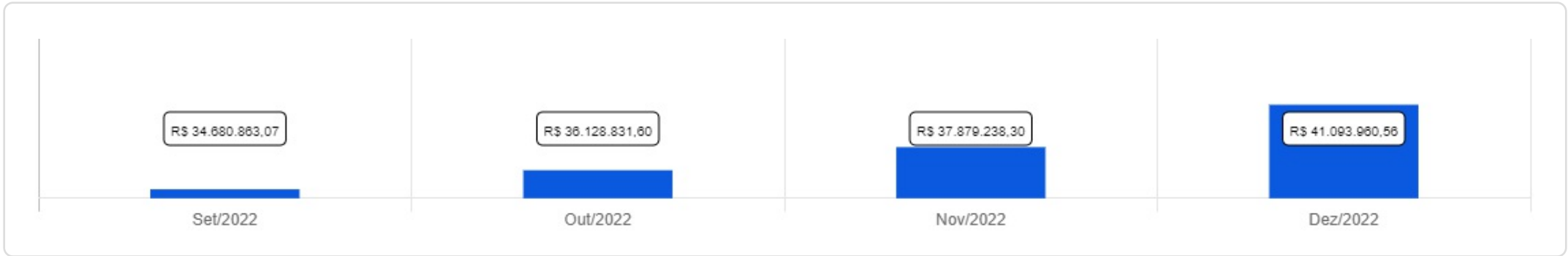
PREVCAR

 Outubro a Dezembro de 2022



<p>Patrimônio</p> <p>R\$ 41.093.960,56</p>	<p>Rentabilidade</p> <table border="1"> <tr> <td>Mês</td> <td>Acum.</td> </tr> <tr> <td>0,49%</td> <td>2,27%</td> </tr> </table>	Mês	Acum.	0,49%	2,27%	<p>Meta</p> <table border="1"> <tr> <td>Mês</td> <td>Acum.</td> </tr> <tr> <td>1,02%</td> <td>2,84%</td> </tr> </table>	Mês	Acum.	1,02%	2,84%	<p>Gap</p> <table border="1"> <tr> <td>Mês</td> <td>Acum.</td> </tr> <tr> <td>-0,52%</td> <td>-0,57%</td> </tr> </table>	Mês	Acum.	-0,52%	-0,57%	<p>VaR</p> <p>0,36%</p>
Mês	Acum.															
0,49%	2,27%															
Mês	Acum.															
1,02%	2,84%															
Mês	Acum.															
-0,52%	-0,57%															





Evolução do Patrimônio

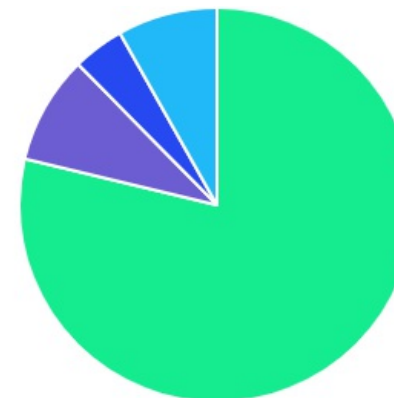







Comparativo (Rentabilidades | Metas)

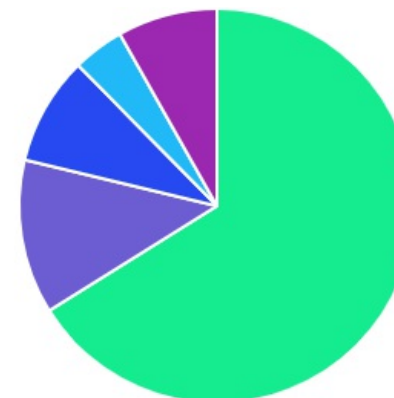





ATIVO	SALDO	CARTEIRA(%)	RESG.	4.963	RETORNO (R\$)	(%)
BB IMA-B 5 FIC RF PREVID...	R\$ 7.893.036,80	19.31%	D+1	7, I "b"	R\$ 71.470,24	0,91%
CAIXA BRASIL GESTÃO ESTRATÉGICA FI RF	R\$ 4.466.166,75	10.93%	D+0	7, I "b"	R\$ 50.308,60	1,14%
BB IDKA 2 TP FI RF...	R\$ 6.129.138,44	14.99%	D+1	7, I "b"	R\$ 73.791,50	1,22%
BB IRF-M 1 TP FIC RF...	R\$ 5.113.746,58	12.51%	D+0	7, I "b"	R\$ 51.660,22	1,02%
SAFRA SOBERANO REGIME PRÓPRIO FIC RF...	R\$ 3.420.293,72	8.37%	D+0	7, I "b"	R\$ 8.247,85	0,24%
BB FLUXO FIC RF PREVID	R\$ 0,00	0.00%	D+0	7, III "a"	R\$ 533,87	0,61%
BB PERFIL FIC RF REF DI...	R\$ 5.173.681,84	12.66%	D+0	7, III "a"	R\$ 60.419,55	1,12%
BB RETORNO TOTAL ESTILO FIC AÇÕES	R\$ 1.085.062,41	2.65%	D+3	8, I	R\$ -31.968,54	-2,86%
BB AÇÕES ENERGIA FI AÇÕES	R\$ 1.174.396,59	2.87%	D+3	8, I	R\$ -33.874,47	-2,80%
BB FATORIAL FIC AÇÕES	R\$ 1.363.904,97	3.34%	D+3	8, I	R\$ -35.923,63	-2,57%
CAIXA INSTITUCIONAL BDR NÍVEL I FI...	R\$ 409.715,34	1.00%	D+3	9, III	R\$ -20.628,61	-4,79%
CAIXA ESG FIC AÇÕES BDR NÍVEL...	R\$ 318.168,65	0.78%	D+3	9, III	R\$ -17.114,69	-5,10%
BB AÇÕES BOLSAS ASIÁTICAS EX JAPÃO...	R\$ 992.328,04	2.43%	D+2	9, III	R\$ -14.478,28	-1,44%
CAIXA RV 30 FI MULTIMERCADO LP	R\$ 566.679,39	1.39%	D+3	10, I	R\$ 783,78	0,14%
BB MULTIMERCADO LP JUROS E MOEDAS	R\$ 1.395.736,49	3.41%	D+1	10, I	R\$ 14.016,91	1,01%
SAFRA CARTEIRA PREMIUM FIM	R\$ 1.375.294,35	3.36%	D+1	10, I	R\$ 20.126,73	1,05%
Total investimentos	R\$ 40.877.350,36	100.00%			R\$ 197.371,03	0,49%
Disponibilidade	R\$ 216.610,20	-			-	-
Total patrimônio	R\$ 41.093.960,56	100.00%			-	-

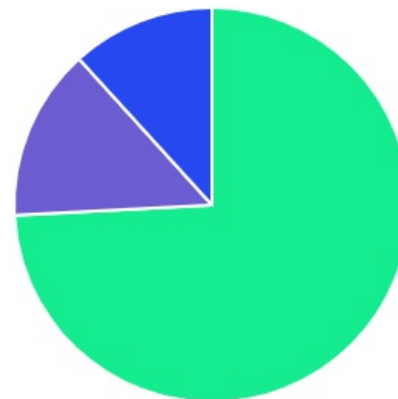
CLASSE	PERCENTUAL	VALOR	LEG.
Renda Fixa	78,76%	R\$ 32.196.064,13	
Renda Variável	8,86%	R\$ 3.623.363,97	
Estruturados	8,17%	R\$ 3.337.710,23	
Exterior	4,21%	R\$ 1.720.212,03	
Total	100,00%	R\$ 40.877.350,36	






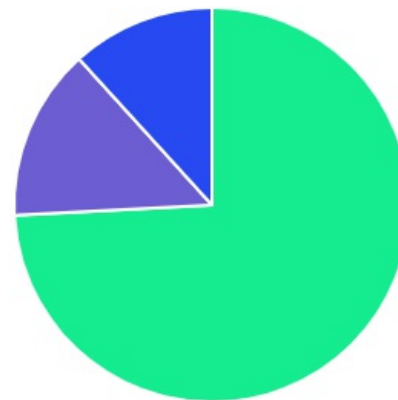
ENQUADRAMENTO	PERCENTUAL	VALOR	LEG.
Artigo 7º, Inciso I, Alínea " b "	66,11%	R\$ 27.022.382,29	
Artigo 7º, Inciso III, Alínea " a "	12,66%	R\$ 5.173.681,84	
Artigo 8º, Inciso I	8,86%	R\$ 3.623.363,97	
Artigo 10º, Inciso I	8,17%	R\$ 3.337.710,23	
Artigo 9º, Inciso III	4,21%	R\$ 1.720.212,03	
Total	100,00%	R\$ 40.877.350,36	












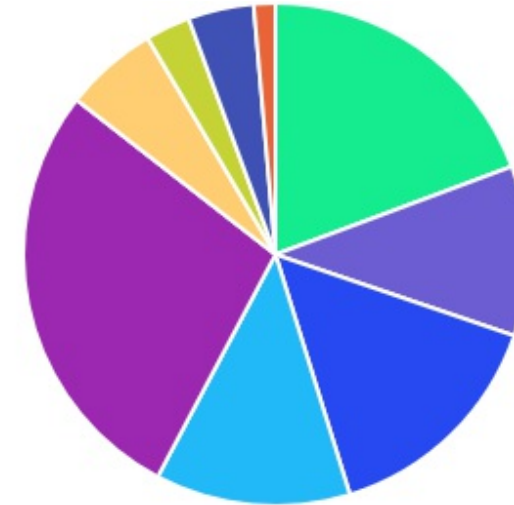
GESTOR	PERCENTUAL	VALOR	LEG.
BB GESTAO	74,18%	R\$ 30.321.032,16	
CAIXA DISTRIBUIDORA	14,09%	R\$ 5.760.730,13	
BANCO J. SAFRA	11,73%	R\$ 4.795.588,07	
Total	100,00%	R\$ 40.877.350,36	




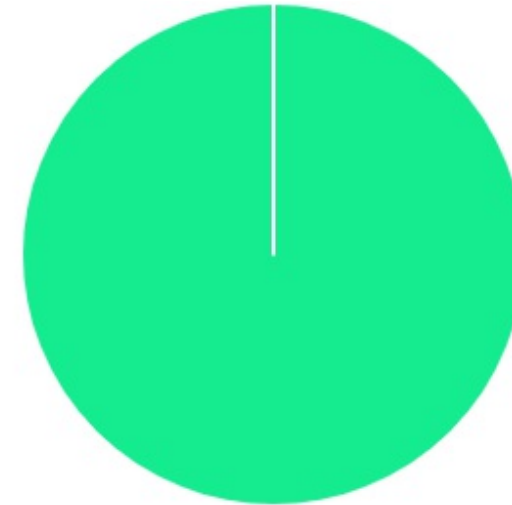
ADMINISTRADOR	PERCENTUAL	VALOR	LEG.
BB GESTAO	74,18%	R\$ 30.321.032,16	
CAIXA ECONOMICA	14,09%	R\$ 5.760.730,13	
SAFRA SERVIÇOS	11,73%	R\$ 4.795.588,07	
Total	100,00%	R\$ 40.877.350,36	



BENCHMARK	PERCENTUAL	VALOR	LEG.
CDI	27,80%	R\$ 11.365.006,40	
IMA-B 5	19,31%	R\$ 7.893.036,80	
IDKA IPCA 2A	14,99%	R\$ 6.129.138,44	
IRF-M 1	12,51%	R\$ 5.113.746,58	
IMA Geral ex-C	10,93%	R\$ 4.466.166,75	
IBOVESPA	5,99%	R\$ 2.448.967,38	
GLOBAL BDRX	4,21%	R\$ 1.720.212,03	
IEE	2,87%	R\$ 1.174.396,59	
125% do CDI	1,39%	R\$ 566.679,39	
Total	100,00%	R\$ 40.877.350,36	



LIQUIDEZ	PERCENTUAL	VALOR	LEG.
0 a 30 dias	100,00%	R\$ 40.877.350,36	
Total	100,00%	R\$ 40.877.350,36	



RENDA FIXA	RESOLUÇÃO(%)	CARTEIRA (R\$)	(%)	POLÍTICA DE INVESTIMENTO		
				Inferior(%)	Alvo(%)	Superior(%)
Títulos Tesouro Nacional – SELIC - 7, I "a"	100%	R\$ 0,00	0.00%	0,00%	5,00%	100,00%
FI Renda Fixa Referenciado 100% títulos TN - 7, I "b"	100%	R\$ 27.022.382,29	66.11%	40,00%	55,00%	100,00%
FI em Índices de Renda Fixa 100% títulos TN - 7, I "c"	100%	R\$ 0,00	0.00%	0,00%	0,00%	100,00%
Operações Compromissadas - 7, II	5%	R\$ 0,00	0.00%	0,00%	0,00%	5,00%
FI Renda Fixa - 7, III "a"	60%	R\$ 5.173.681,84	12.66%	0,00%	11,00%	60,00%
FI de Índices Renda Fixa - 7, III "b"	60%	R\$ 0,00	0.00%	0,00%	0,00%	60,00%
Ativos Bancários - 7, IV	20%	R\$ 0,00	0.00%	0,00%	3,00%	20,00%
FI Direitos Creditórios (FIDC) - sênior - 7, V "a"	5%	R\$ 0,00	0.00%	0,00%	0,00%	5,00%
FI Renda Fixa "Crédito Privado" - 7, V "b"	5%	R\$ 0,00	0.00%	0,00%	1,00%	5,00%
FI Debêntures - 7, V "c"	5%	R\$ 0,00	0.00%	0,00%	0,00%	5,00%
Total Renda Fixa		R\$ 32.196.064,13	78,76%			
RENDA VARIÁVEL	RESOLUÇÃO(%)	CARTEIRA (R\$)	(%)	POLÍTICA DE INVESTIMENTO		
				Inferior(%)	Alvo(%)	Superior(%)
FI Ações - 8, I	30%	R\$ 3.623.363,97	8.86%	0,00%	9,00%	30,00%
FI de Índices Ações - 8, II	30%	R\$ 0,00	0.00%	0,00%	1,00%	30,00%
Total Renda Variável		R\$ 3.623.363,97	8,86%			
INVESTIMENTOS NO EXTERIOR	RESOLUÇÃO(%)	CARTEIRA (R\$)	(%)	POLÍTICA DE INVESTIMENTO		
				Inferior(%)	Alvo(%)	Superior(%)
FI Renda Fixa - Dívida Externa - 9, I	10%	R\$ 0,00	0.00%	0,00%	1,00%	10,00%
FI Investimento no Exterior - 9, II	10%	R\$ 0,00	0.00%	0,00%	1,00%	10,00%

FI Ações – BDR Nível I - 9, III	10%	R\$ 1.720.212,03	4,21%	0,00%	4,00%	10,00%
Total Investimentos no Exterior		R\$ 1.720.212,03	4,21%			

FUNDOS ESTRUTURADOS	RESOLUÇÃO(%)	CARTEIRA (R\$)	(%)	POLÍTICA DE INVESTIMENTO		
				Inferior(%)	Alvo(%)	Superior(%)
FI Multimercado - aberto - 10, I	10%	R\$ 3.337.710,23	8.17%	0,00%	6,00%	10,00%
FI em Participações - 10, II	5%	R\$ 0,00	0.00%	0,00%	0,00%	5,00%
FI "Ações - Mercado de Acesso" - 10, III	5%	R\$ 0,00	0.00%	0,00%	0,00%	5,00%
Total Fundos Estruturados		R\$ 3.337.710,23	8,17%			
FUNDOS IMOBILIÁRIOS	RESOLUÇÃO(%)	CARTEIRA (R\$)	(%)	POLÍTICA DE INVESTIMENTO		
				Inferior(%)	Alvo(%)	Superior(%)
FI Imobiliário - 11	5%	R\$ 0,00	0.00%	0,00%	0,00%	5,00%
Total Fundos Imobiliários		R\$ 0,00	0,00%			
EMPRÉSTIMOS CONSIGNADOS	RESOLUÇÃO(%)	CARTEIRA (R\$)	(%)	Inferior(%)	Alvo(%)	Superior(%)
Empréstimos Consignados - 12	5%	R\$ 0,00	0.00%	0,00%	3,00%	5,00%
Total Empréstimos Consignados		R\$ 0,00	0,00%			
Total Global		R\$ 40.877.350,36	100,00%			

PERÍODO	SALDO ANTERIOR	SALDO FINAL	META	RENT.(R\$)	RENT.(%)	GAP
2022			IPCA + 4.87% a.a.			
Outubro	R\$ 34.680.863,07	R\$ 36.128.424,36	0,99%	R\$ 627.483,53	1,80%	0,81%
Novembro	R\$ 36.128.424,36	R\$ 37.324.399,77	0,81%	R\$ -3.955,75	-0,02%	-0,83%
Dezembro	R\$ 37.324.399,77	R\$ 40.877.350,36	1,02%	R\$ 197.371,03	0,49%	-0,52%
Total	R\$ 37.324.399,77	R\$ 40.877.350,36	2,84%	R\$ 820.898,81	2,27%	-0,57%

ATIVO	CNPJ	RENTABILIDADE			
		Out (%)	Nov (%)	Dez (%)	Trimestre (%)
BB IRF-M 1 TP FIC RF...	11.328.882/0001-35	0,76%	0,83%	1,02%	2,63%
BB FLUXO FIC RF PREVID	13.077.415/0001-05	0,13%	0,46%	0,61%	1,20%
BB PERFIL FIC RF REF DI...	13.077.418/0001-49	1,04%	1,02%	1,12%	3,22%
BB IDKA 2 TP FI RF...	13.322.205/0001-35	1,85%	-0,65%	1,22%	2,42%
CAIXA BRASIL GESTÃO ESTRATÉGICA FI RF	23.215.097/0001-55	0,99%	0,09%	1,14%	2,23%
BB IMA-B 5 FIC RF PREVID...	03.543.447/0001-03	1,89%	-0,37%	0,91%	2,44%
CAIXA INSTITUCIONAL BDR NÍVEL I FI...	17.502.937/0001-68	1,70%	6,91%	-4,79%	3,52%
BB FI MULTIMERCADO PREVID LP	10.418.362/0001-50	1,26%	0,44%	1,05%	2,77%
CAIXA RV 30 FI MULTIMERCADO LP	03.737.188/0001-43	2,29%	-0,87%	0,14%	1,54%
BB RETORNO TOTAL ESTILO FIC AÇÕES	09.005.805/0001-00	6,17%	-9,13%	-2,86%	-6,28%
BB FATORIAL FIC AÇÕES	07.882.792/0001-14	4,36%	-4,00%	-2,57%	-2,39%
BB MULTIMERCADO LP JUROS E MOEDAS	06.015.368/0001-00	1,00%	0,88%	1,01%	2,92%
BB AÇÕES BOLSAS ASIÁTICAS EX JAPÃO...	39.272.865/0001-42	-3,55%	17,79%	-1,44%	11,97%
BB AÇÕES ENERGIA FI AÇÕES	02.020.528/0001-58	6,60%	-3,95%	-2,80%	-0,48%
BB AUTOMÁTICO FIC RENDA FIXA CURTO...	42.592.315/0001-15	0,32%	0,81%	0,89%	2,04%
CAIXA ESG FIC AÇÕES BDR NÍVEL...	43.760.251/0001-87	4,63%	-1,39%	-5,10%	-2,09%
SAFRA SOBERANO REGIME PRÓPRIO FIC RF...	10.347.195/0001-02	-	-	0,24%	0,24%
SAFRA CARTEIRA PREMIUM FIM	17.253.869/0001-40	-	-	1,05%	-